



ΕΛΛΗΝΙΚΗ ΔΗΜΟΚΡΑΤΙΑ  
ΥΠΟΥΡΓΕΙΟ ΕΘΝΙΚΗΣ ΟΙΚΟΝΟΜΙΑΣ ΚΑΙ ΟΙΚΟΝΟΜΙΚΩΝ  
ΓΕΝΙΚΗ ΓΡΑΜΜΑΤΕΙΑ ΦΟΡΟΛΟΓΙΚΗΣ ΠΟΛΙΤΙΚΗΣ  
ΓΕΝΙΚΗ ΔΙΕΥΘΥΝΣΗ ΣΩΜΑΤΟΣ ΔΙΩΞΗΣ ΟΙΚΟΝΟΜΙΚΟΥ  
ΕΓΚΛΗΜΑΤΟΣ  
ΓΡΑΦΕΙΟ ΑΝΑΠΛΗΡΩΤΗ ΠΡΟΪΣΤΑΜΕΝΟΥ ΓΕΝΙΚΗΣ  
ΔΙΕΥΘΥΝΣΗΣ ΣΔΟΕ

Ταχ. Δ/ση : Πειραιώς 207 & Αλκίφρονος 92

Ταχ. Κώδικας : 118.53 - ΑΘΗΝΑ

Τηλέφωνο : 210-3401010

E-Mail : gdsdoe@sdoe.gr

Προς: Ως Πίνακας Διανομής

**Θέμα: Παροχή οδηγιών σχετικά με την είσοδο των υπόχρεων εισαγωγέων και τελωνειακών αντιπροσώπων και την υποβολή εκθέσεων στο μεταβατικό μητρώο Μηχανισμού Συνοριακής Προσαρμογής Άνθρακα (ΜΣΠΑ ή CBAM)**

**Σχετ.** Η Ε.2072/23.11.2023 Εγκύκλιος κοινοποίησης διατάξεων του Κανονισμού (ΕΕ) 2023/956 του Ευρωπαϊκού Κοινοβουλίου και του Συμβουλίου της 10ης Μάϊου 2023 για τη θέσπιση μηχανισμού συνοριακής προσαρμογής άνθρακα (L 130) και παροχή οδηγιών της ΑΑΔΕ

Σύμφωνα με τα αναφερόμενα στην ως άνω σχετική Εγκύκλιο, με τον Κανονισμό (ΕΕ) 2023/956 του Ευρωπαϊκού Κοινοβουλίου και του Συμβουλίου θεσπίστηκε ο **Μηχανισμός Συνοριακής Προσαρμογής Άνθρακα (Carbon Border Adjustment Mechanism- CBAM)**, μέσω του οποίου επιχειρείται ο περιορισμός των εκπομπών αερίων του φαινομένου του θερμοκηπίου που είναι ενσωματωμένες σε εισαγόμενα στην Ευρωπαϊκή Ένωση προϊόντα υψηλής έντασης εκπομπών, όπως είναι ο σίδηρος και ο χάλυβας, προϊόντα διυλίσεως, τσιμέντο, άργιλος, ηλεκτρική ενέργεια. Προς το παρόν διανύουμε τη **μεταβατική περίοδο εφαρμογής του Κανονισμού**, η οποία διαρκεί από **1/10/2023 έως 31/12/2025**.

Σύμφωνα με τον Εκτελεστικό Κανονισμό (ΕΕ) 2023/1773 της Επιτροπής, ο οποίος θεσπίζει τους κανόνες εφαρμογής του Κανονισμού και την υποχρέωση υποβολής εκθέσεων για τους σκοπούς του Μηχανισμού Συνοριακής Προσαρμογής Άνθρακα κατά τη διάρκεια της μεταβατικής περιόδου **οι εισαγωγείς και οι έμμεσοι τελωνειακοί αντιπρόσωποι που εισάγουν προϊόντα που εμπίπτουν στο πεδίο εφαρμογής του Κανονισμού (ΕΕ) 2023/956 του Ευρωπαϊκού Κοινοβουλίου και του Συμβουλίου (βλ. Παραρτήματα I και II) έχουν την υποχρέωση να υποβάλουν σε τριμηνιαία βάση στο μεταβατικό μητρώο ΜΣΠΑ έκθεση με τα στοιχεία των εισαγωγών που έχουν πραγματοποιήσει εντός του τριμήνου και των**

**ενσωματωμένων εκπομπών άνθρακα, το αργότερο έναν μήνα μετά το τέλος του εν λόγω τριμήνου.**

Σύμφωνα με τα παραπάνω, οι υπόχρεοι εισαγωγείς και έμμεσοι τελωνειακοί αντιπρόσωποι καλούνται να υποβάλουν την **πρώτη τριμηνιαία έκθεση ΜΣΠΑ**, που αφορά για τα προϊόντα που εισήγαγαν εντός του τριμήνου 1/10/2023- 31/12/2023 καθώς και τις ενσωματωμένες σε αυτά τιμές διοξειδίου του άνθρακα.

Η τελική ημερομηνία υποβολής έκθεσης ήταν η 31<sup>η</sup>/1/2024, ωστόσο **κατά την διάρκεια του Φεβρουαρίου είναι δυνατή η εκπρόθεσμη υποβολή της έκθεσης χωρίς συνέπειες για τους υπόχρεους**, μέσω της επιλογής: Request delayed submission- Request by Declarant (technical error), η οποία παρέχει στους ενδιαφερόμενους περιθώριο 30 ημερών για την ολοκλήρωση της υποβολής.

Παρακαλούμε να προωθήσετε το παρόν έγγραφο στα μέλη σας, προς ενημέρωσή τους και προκειμένου όσοι εισαγωγείς ή έμμεσοι τελωνειακοί αντιπρόσωποι εμπίπτουν στο πεδίο εφαρμογής του Κανονισμού (ΕΕ) 2023/956 του Ευρωπαϊκού Κοινοβουλίου και του Συμβουλίου να λάβουν γνώση της υποχρέωσης υποβολής τριμηνιαίας έκθεσης και να προχωρήσουν στις σχετικές ενέργειες.

Ακολουθούν αναλυτικές οδηγίες για την είσοδο των φορέων στην πλατφόρμα του μεταβατικού μητρώου του Μηχανισμού Συνοριακής Προσαρμογής Άνθρακα (ΜΣΠΑ ή CBAM) και την υποβολή εκθέσεων.

Για οποιαδήποτε πληροφορία σχετικά με το μητρώο του ΜΣΠΑ μπορείτε να χρησιμοποιείτε την ηλεκτρονική διεύθυνση [cbam-helpdesk@sdoe.gr](mailto:cbam-helpdesk@sdoe.gr) (προτεινόμενος τρόπος επικοινωνίας) και τα τηλέφωνα: 2103401016 και 2103424657 (το τηλέφωνο 2103401282 που είχε ανακοινωθεί στο παρελθόν, δεν ισχύει πλέον).

### **Διαδικασία για την είσοδο στην πλατφόρμα του μεταβατικού μητρώου του Μηχανισμού Συνοριακής Προσαρμογής Άνθρακα (ΜΣΠΑ ή CBAM)**

Η είσοδος των υπόχρεων για την υποβολή εκθέσεων, των **Οικονομικών Φορέων** (Economic Operators) και των **έμμεσων Τελωνειακών Αντιπροσώπων** (Customs Representatives), γίνεται μέσω του συνδέσμου:

<https://cbam.ec.europa.eu/declarant>

Η σελίδα εισόδου είναι στην Αγγλική γλώσσα. Μπορούμε να αλλάξουμε τη γλώσσα στα Ελληνικά, αν θέλουμε, με τη χρήση του μενού, (όπως φαίνεται στην εικόνα 1). Σε κάθε περίπτωση οι επιλογές που οι υπόχρεοι θα πρέπει να επιλέξουν εμφανίζονται στις εικόνες 1-4.

Επιλέγοντας την Αγγλική γλώσσα: Customs / Greece / Economic Operator ή Customs Representatives

Legal notice | Cookies | Contact | English (en) ▼

European Commission  
TAXUD AUTHENTICATION PORTAL  
UUM&DS  
European Commission > TAXUD authentication portal

### Where Are You From (wayf)

Select the domain of the application you request access to  
Customs ▼

Select the country where you want to be authenticated  
Greece ▼

Select type of actor  
Economic Operator ▼

I am acting on behalf of:  
 Myself  
 The following (natural/legal) person with:  
 I give my consent to request my Identity Profile information and share it with UUM&DS and Customs EIS

Submit

Εικόνα 1

Legal notice | Cookies | Contact | English (en) ▼

European Commission  
TAXUD AUTHENTICATION PORTAL  
UUM&DS  
European Commission > TAXUD authentication portal

### Where Are You From (wayf)

Select the domain of the application you request access to  
Customs ▼

Select the country where you want to be authenticated  
Greece ▼

Select type of actor  
Customs representative ▼

I am acting on behalf of:  
 Myself  
 The following (natural/legal) person with:  
 I give my consent to request my Identity Profile information and share it with UUM&DS and Customs EIS

Submit

Εικόνα 2

Επιλέγοντας την Ελληνική γλώσσα: Τελωνεία / Ελλάς / Οικονομικός Φορέας ή Τελωνειακός Αντιπρόσωπος

Επιλέξτε τον τομέα της εφαρμογής στον οποίο ζητάτε πρόσβαση  
Customs

Επιλέξτε τη χώρα στην οποία επιθυμείτε να ταυτοποιηθείτε  
Ελλάδα

Επιλέξτε είδος χρήστη  
Οικονομικός Φορέας

Ενεργό για λογαριασμό του/της:

- Εγώ ο ίδιος/η ίδια
- Του παρακάτω (φυσικού/νομικού) προσώπου με:
- Συμφωνώ να ζητηθούν στοιχεία του προφίλ της ταυτότητάς μου και να κοινοποιηθούν στην εφαρμογή UUM&DS και το EIS για το τελωνείο

Υποβολή

Εικόνα 3

Επιλέξτε τον τομέα της εφαρμογής στον οποίο ζητάτε πρόσβαση  
Customs

Επιλέξτε τη χώρα στην οποία επιθυμείτε να ταυτοποιηθείτε  
Ελλάδα

Επιλέξτε είδος χρήστη  
Τελωνιακός Αντιπρόσωπος

Ενεργό για λογαριασμό του/της:

- Εγώ ο ίδιος/η ίδια
- Του παρακάτω (φυσικού/νομικού) προσώπου με:
- Συμφωνώ να ζητηθούν στοιχεία του προφίλ της ταυτότητάς μου και να κοινοποιηθούν στην εφαρμογή UUM&DS και το EIS για το τελωνείο

Υποβολή

Εικόνα 4

Στη συνέχεια πατάτε Υποβολή / Submit, για να μεταφερθείτε στην κεντρική σελίδα εισόδου της Πύλης Εμπορευόμενων της ΕΕ (DG TAXUD), εικόνα 5.

**Η είσοδος θα γίνει με τους κωδικούς TaxisNet των υπόχρεων.**

Καλώς ήλθετε στην σελίδα εισόδου της Πύλης Εμπορευμένων της ΕΕ (DG TAXUD)  
Welcome to UUM&DS-GR Authentication Page for the DG TAXUD Trader Portal

Όνομα χρήστη  
Username

Κωδικός  
Password

OK Cancel

Παρακαλούμε εισάγετε τους κωδικούς που χρησιμοποιείτε για την είσοδό σας στα συστήματα TAXISnet / ICISnet  
Please insert your TAXISnet / ICISnet credentials

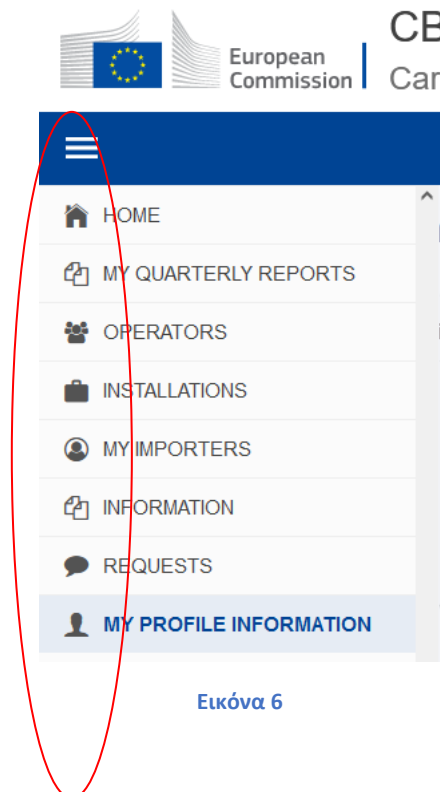
Unauthorized use of this site is prohibited and may subject you to civil and criminal prosecution.

Εικόνα 5

**Επισημαίνεται ότι κατά την αυθεντικοποίηση απαιτείται το USERNAME να εισαχθεί με ΚΕΦΑΛΑΙΟΥΣ χαρακτήρες.**

Μετά την είσοδο στην εφαρμογή του μεταβατικού Μητρώου, το πρώτο που θα πρέπει να ελέγξετε, είναι τα στοιχεία σας. Η γλώσσα της πλατφόρμας του μητρώου είναι στα Αγγλικά αλλά σε σύντομο χρονικό διάστημα θα δοθεί η δυνατότητα επιλογής της ελληνικής γλώσσας.

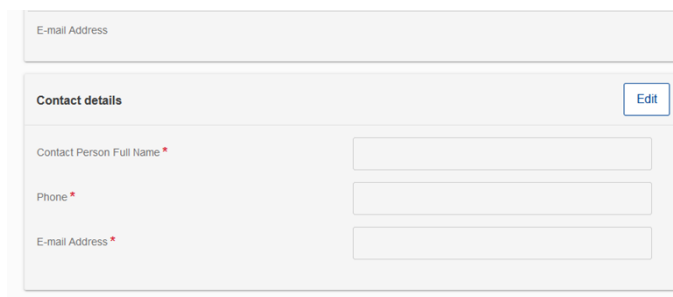
Αριστερά υπάρχει το κάθετο κεντρικό μενού, εικόνα 6.



Εικόνα 6

Επιλέγοντας και πατώντας επάνω στο “MY PROFILE INFORMATION” μπορείτε να δείτε αναλυτικά τα στοιχεία σας. Για την επεξεργασία των στοιχείων σας, πατάτε το κουμπί Edit, που βρίσκεται δεξιά στην

οθόνη και προς τα κάτω, υπάρχει το. Πατώντας το κουμπί Edit, μπορείτε να επεξεργαστείτε τα στοιχεία σας.



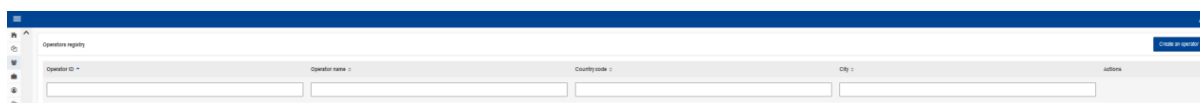
The image shows a web form for editing contact details. At the top, there is a text input field labeled "E-mail Address". Below it is a section titled "Contact details" with an "Edit" button on the right. Inside this section, there are three text input fields: "Contact Person Full Name", "Phone", and "E-mail Address". Each of these three fields has a small red asterisk to its left, indicating they are required fields.

Εικόνα 7

### **Τα πεδία με κόκκινο αστέρι είναι υποχρεωτικό να συμπληρωθούν.**

Σας προτείνουμε να δημιουργήσετε μια προσωπική λίστα με τα στοιχεία των φορέων εκμετάλλευσης (Operators) με τους οποίους συνεργάζεστε.

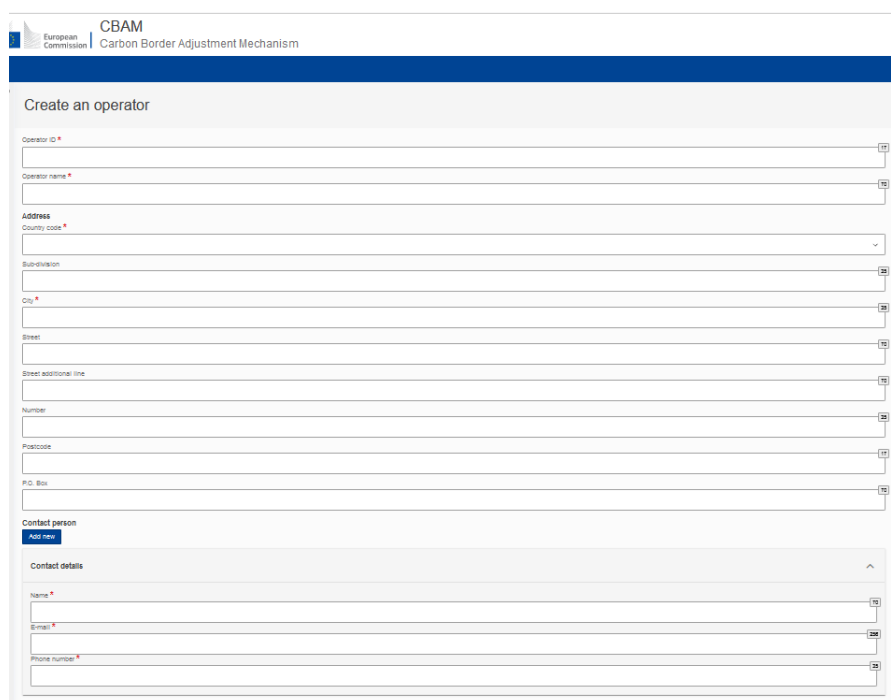
Η καταχώριση επιτυγχάνεται πατώντας την επιλογή "OPERATORS" στο κεντρικό μενού. Εμφανίζεται νέα σελίδα στην οποία επάνω δεξιά έχει το κουμπί "Create an operator", εικόνα 8.



The image shows a navigation menu with several items. On the right side of the menu, there is a button labeled "Create an operator".

Εικόνα 8

Μετά την επιλογή του κουμπιού, παρουσιάζεται η επόμενη φόρμα, εικόνα 9:



The image shows the "Create an operator" form. At the top, there is a header with the European Commission logo and the text "CBAM Carbon Border Adjustment Mechanism". Below the header, the form is titled "Create an operator". It contains several text input fields: "Operator ID", "Operator name", "Address" (with a dropdown for "Country code"), "Sub-division", "City", "Street", "Street additional line", "Number", "Postcode", and "P.O. Box". Each of these fields has a small red asterisk to its left. Below the address fields, there is a section titled "Contact person" with an "Add new" button. This section contains three text input fields: "Name", "Email", and "Phone number". Each of these fields also has a small red asterisk to its left.

Εικόνα 9

«Operator ID» είναι το όνομα που θα δώσετε εσείς για να ξεχωρίζετε τους προμηθευτές σας. Τα υπόλοιπα πεδία αφορούν στα πραγματικά στοιχεία των φορέων εκμετάλλευσης.

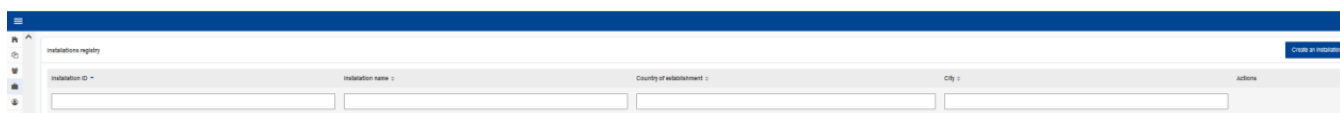
Μόλις ολοκληρώσετε την εισαγωγή των στοιχείων, επιλέγετε το κουμπί “Create” για να αποθηκεύσετε τις επιλογές σας. Αν δεν επιθυμείτε την αποθήκευση, πατήστε “Cancel”.

Μπορείτε να τροποποιήσετε όλα τα στοιχεία κάποιου φορέα εκμετάλλευσης σας εκτός από το «Operator ID».

**Αν μετά την αποθήκευση του παραγωγού θελήσετε να αλλάξετε το «Operator ID», θα πρέπει να διαγράψετε τον συγκεκριμένο και να τον δημιουργήσετε εξ αρχής.**

Αντίστοιχη διαδικασία σας προτείνουμε να ακολουθήσετε για να δημιουργήσετε την προσωπική σας λίστα με τα στοιχεία των χώρων που παράγονται τα προϊόντα από κάθε παραγωγό με τον οποίο συνεργάζεστε.

Από το κεντρικό μενού πατώντας την επιλογή “INSTALLATIONS”, εμφανίζεται μια νέα σελίδα, η οποία επάνω δεξιά έχει το κουμπί “Create an installation”, εικόνα 10.



Εικόνα 10

Επιλέγετε το κουμπί “Create an installation” και εμφανίζεται η επόμενη φόρμα, εικόνα 11.:

Create an installation

Installation ID \*

Installation name \*

Address

Country of establishment \*

Sub-division

City

Street

Street additional line

Number

Postcode

P.O. Box

Plot or parcel number

UNLOCODE

Type to search UNLOCODE

Coordinate latitude (N-S)

Coordinate longitude (E-W)

Type of coordinates

The company name of the installation \*

Search in third country Installation operators registry

Εικόνα 11

«Installation ID» είναι το όνομα που θα δώσετε εσείς για να ξεχωρίζετε τα διαφορετικά σημεία παραγωγής των προμηθευτών σας. Τα υπόλοιπα πεδία αφορούν στα πραγματικά στοιχεία των τόπων παραγωγής.

Στο κάτω μέρος της φόρμας, υπάρχει μια καταγραφή που λέει “The company name of the Installation”. Εδώ γίνεται η σύνδεση του τόπου παραγωγής με τον φορέα εκμετάλλευσης. Πατώντας πάνω στον σύνδεσμο, θα εμφανιστεί σε νέο παράθυρο η λίστα των φορέων εκμετάλλευσης που έχετε ήδη καταχωρίσει στους “Operators”.

Επιλέγετε έναν, πατώντας αριστερά σε ένα από τα κυκλάκια, και στη συνέχεια επιλέγετε “OK”.

Μόλις ολοκληρώσετε την εισαγωγή των στοιχείων, επιλέγετε το κουμπί “Create” για να αποθηκεύσετε τις επιλογές σας. Αν δεν επιθυμείτε την αποθήκευση, πατήστε “Cancel”.

Μπορείτε να αλλάξετε όλα τα στοιχεία κάποιου παραγωγού-προμηθευτή σας εκτός από το «Installation ID».

**Αν μετά την αποθήκευση του παραγωγού θελήσετε να αλλάξετε το «Installation ID», θα πρέπει να διαγράψετε τον συγκεκριμένο και να τον δημιουργήσετε εξ αρχής.**

Μόλις ολοκληρωθούν τα παραπάνω βήματα, είμαστε έτοιμοι να υποβάλετε την τριμηνιαία Έκθεση.

Από το κεντρικό μενού, επιλέγετε το “MY QUARTERLY REPORTS”, εικόνα 12.



Quarter	Year	Last edited	Status	Report	Unavailable Reports	Actions
Q1	2021			Not Address yet		
Q4	2021			Not Address yet		Download
Q1	2022			Not Address yet		Download
Q2	2022			Not Address yet		Download
Q1	2022			Not Address yet		Download
Q4	2022			Not Address yet		Download
Q1	2023			Not Address yet		Download
Q2	2023			Not Address yet		Download

Εικόνα 12

Λεπτομερείς πληροφορίες θα βρείτε στο εγχειρίδιο στην Αγγλική γλώσσα:

[https://taxation-customs.ec.europa.eu/document/download/47322ae4-27c9-49f1-bdb7-2a1fef73d647\\_en?filename=CBAM-UMN-UI%20manual%20for%20Declarants%20%28incl.%20Business%20Guide%29%20-%20Release%201.2-v1.41.pdf](https://taxation-customs.ec.europa.eu/document/download/47322ae4-27c9-49f1-bdb7-2a1fef73d647_en?filename=CBAM-UMN-UI%20manual%20for%20Declarants%20%28incl.%20Business%20Guide%29%20-%20Release%201.2-v1.41.pdf)

Οι προκαθορισμένες τιμές εκπομπών CO<sub>2</sub> των αγαθών που υπόκεινται στο μητρώο CBAM βρίσκονται στο:

[https://taxation-customs.ec.europa.eu/document/download/017e46f1-dd1a-4235-b2d7-dafcc6692acf\\_en?filename=Default%20values%20transitional%20period.pdf](https://taxation-customs.ec.europa.eu/document/download/017e46f1-dd1a-4235-b2d7-dafcc6692acf_en?filename=Default%20values%20transitional%20period.pdf)

ή σε μορφή xlsx του MS Excel

[https://taxation-customs.ec.europa.eu/document/download/d71ef0c5-1d5c-45b3-be90-39c43802df87\\_en?filename=Default%20values%20for%20the%20transitional%20period%20of%20the%20CBAM.xlsx](https://taxation-customs.ec.europa.eu/document/download/d71ef0c5-1d5c-45b3-be90-39c43802df87_en?filename=Default%20values%20for%20the%20transitional%20period%20of%20the%20CBAM.xlsx)

**ΠΑΡΑΤΗΡΗΣΗ:** Οι προκαθορισμένες τιμές εκπομπών CO<sub>2</sub> των αγαθών που υπόκεινται στο μητρώο CBAM μπορούν να χρησιμοποιηθούν μέχρι το δεύτερο τρίμηνο του 2024. Αν τα πραγματικά στοιχεία των εκπομπών CO<sub>2</sub> των αγαθών που υπόκεινται στο μητρώο είναι γνωστά στους εισαγωγείς ή στους έμμεσους τελωνειακούς αντιπροσώπους, μπορούν αυτά να καταγράφονται και στη μεταβατική περίοδο δηλαδή μέχρι και τις 31-12-2025.

**Πληροφορίες σχετικά με το περιεχόμενο των Εκθέσεων θα βρείτε στους παρακάτω συνδέσμους:**

- Σελίδα της Ευρωπαϊκής Ένωσης για το CBAM

[https://taxation-customs.ec.europa.eu/carbon-border-adjustment-mechanism\\_en](https://taxation-customs.ec.europa.eu/carbon-border-adjustment-mechanism_en)

**Παρακαλείστε να ενημερώνεστε τακτικά από την παραπάνω σελίδα διότι θα υπάρχουν σημαντικές ενημερώσεις.**

- Σελίδα της Ευρωπαϊκής Ένωσης με βοηθητικό υλικό για το CBAM

<https://customs->

[taxation.learning.europa.eu/local/mvpdgtaxud/trainingcatalog/index.php?categories=\[123\]](https://taxation.learning.europa.eu/local/mvpdgtaxud/trainingcatalog/index.php?categories=[123])

**Παρακαλείστε να ενημερώνεστε τακτικά από την παραπάνω σελίδα διότι θα υπάρχουν συνεχείς ενημερώσεις.**

- Σελίδα της Ευρωπαϊκής Ένωσης

<https://trade.ec.europa.eu/access-to-markets/el/news/mihanismos-synoriakis-prosarmogis-anthraka-mspa>

- Κανονισμός (ΕΕ) 2023/956 του Ευρωπαϊκού Κοινοβουλίου και του Συμβουλίου της 10ης Μαΐου 2023 για τη θέσπιση μηχανισμού συνοριακής προσαρμογής άνθρακα

<https://eur-lex.europa.eu/legal-content/EL/TXT/PDF/?uri=CELEX:32023R0956>

- Διορθωτικό στον Κανονισμό (ΕΕ) 2023/956 του Ευρωπαϊκού Κοινοβουλίου και του Συμβουλίου, της 10ης Μαΐου 2023, για τη θέσπιση μηχανισμού συνοριακής προσαρμογής άνθρακα

[https://eur-lex.europa.eu/legal-content/EL/TXT/PDF/?uri=CELEX:32023R0956R\(01\)](https://eur-lex.europa.eu/legal-content/EL/TXT/PDF/?uri=CELEX:32023R0956R(01))

- Εκτελεστικός Κανονισμός (ΕΕ) 2023/1773 της Επιτροπής της 17ης Αυγούστου 2023 για τη θέσπιση κανόνων εφαρμογής του κανονισμού (ΕΕ) 2023/956 του Ευρωπαϊκού Κοινοβουλίου και του Συμβουλίου όσον αφορά τις υποχρεώσεις υποβολής εκθέσεων για τους σκοπούς του μηχανισμού συνοριακής προσαρμογής άνθρακα κατά τη διάρκεια της μεταβατικής περιόδου

<https://eur-lex.europa.eu/legal-content/EL/TXT/PDF/?uri=CELEX:32023R1773>

Παραμένουμε στη διάθεσή σας για οποιαδήποτε περαιτέρω πληροφορία ή διευκρίνιση.

**Ο ΑΝΑΠΛΗΡΩΤΗΣ ΠΡΟΪΣΤΑΜΕΝΟΣ  
ΓΕΝΙΚΗΣ ΔΙΕΥΘΥΝΣΗΣ ΣΔΟΕ**

**ΚΩΝΣΤΑΝΤΕΑΣ ΗΛΙΑΣ**

## **ΠΙΝΑΚΑΣ ΔΙΑΝΟΜΗΣ:**

### **ΠΡΟΣ ΕΝΕΡΓΕΙΑ**

1. Σύνδεσμος Επιχειρήσεων και Βιομηχανιών (Σ.Ε.Β.)
2. Ένωση Τσιμεντοβιομηχανιών Ελλάδος
3. Κεντρική Ένωση Επιμελητηρίων Ελλάδος
4. Εμπορικό και Βιομηχανικό Επιμελητήριο Αθηνών
5. Εμπορικό και Βιομηχανικό Επιμελητήριο Θεσσαλονίκης
6. Εμπορικό και Βιομηχανικό Επιμελητήριο Πειραιώς
7. Ομοσπονδία Εκτελωνιστών Ελλάδος
8. Σύλλογος Εκτελωνιστών Αθηνών-Πειραιώς
9. Σύλλογος Εκτελωνιστών Θεσ/νικης
10. Σύνδεσμος Επιχειρήσεων Διεθνούς Διαμεταφοράς & Επιχειρήσεων logistics Ελλάδος
11. Πανελλήνιος Σύνδεσμος Ναυτικών Πρακτόρων
12. Πανελλήνιος Σύλλογος Εφοδιαστών Πλοίων
13. Σύλλογος Εκτελωνιστών - Τελωνειακών Αντιπροσώπων Πειραιώς - Αθηνών
14. Οικονομικό Επιμελητήριο Ελλάδος

### **ΚΟΙΝΟΠΟΙΗΣΗ**

Ανεξάρτητη Αρχή Δημοσίων Εσόδων (Α.Α.Δ.Ε) - Γενική Διεύθυνση Τελωνείων και Ε.Φ.Κ.

### **ΕΣΩΤΕΡΙΚΗ ΔΙΑΝΟΜΗ**

1. Γραφείο Υπουργού Εθνικής Οικονομίας και Οικονομικών κ. Κ. Χατζηδάκη
2. Γραφείο Υφυπουργού Οικονομικών αρμόδιου για τη Φορολογική Πολιτική κ. Χ. Θεοχάρη
3. Γραφείο Γενικής Γραμματέας Φορολογικής Πολιτικής κ. Μ. Ψύλλα