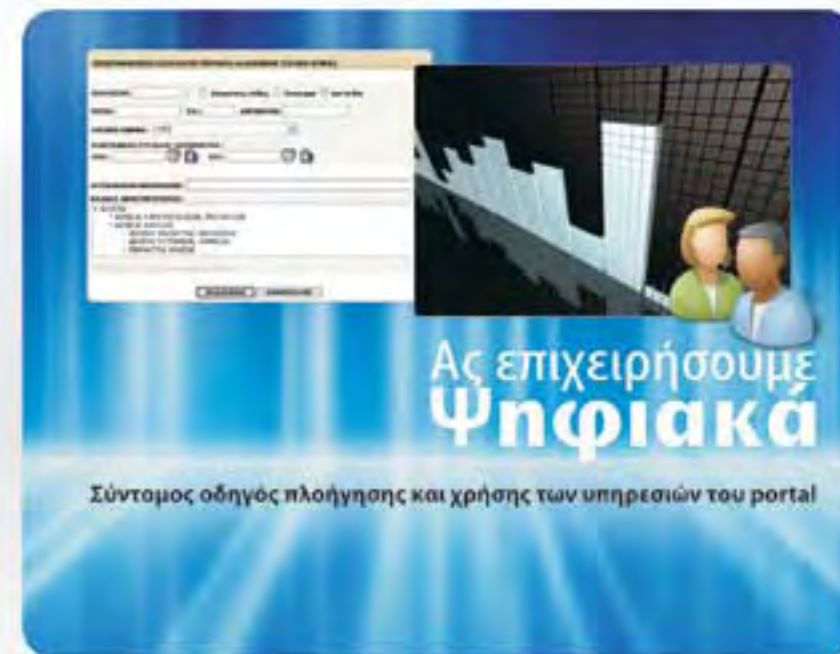




ΕΜΠΟΡΙΚΟ &
ΒΙΟΜΗΧΑΝΙΚΟ
ΕΠΙΜΕΛΗΤΗΡΙΟ
ΠΕΙΡΑΙΩΣ

Οδηγός χρήσης του portal



ΕΜΠΟΡΙΚΟ &
ΒΙΟΜΗΧΑΝΙΚΟ
ΕΠΙΜΕΛΗΤΗΡΙΟ
ΠΕΙΡΑΙΩΣ

Διεύθυνση, Λουδοβίκου 1, Πλατεία Οδησσού, 18 531 ΠΕΙΡΑΙΑΣ
Τηλ. Επικοινωνίας: 210 41 77 241-5, Fax: 210 41 78 680
E-mail: evep@pcci.gr



Το έργο εντάσσεται στο Επιχειρησιακό Πρόγραμμα Κοινωνία της Πληροφορίας του Υπουργείου Οικονομίας και Οικονομικών και συγχρηματοδοτείται κατά 80% από το Ευρωπαϊκό Ταμείο Περιφερειακής Ανάπτυξης (ΕΤΠΑ).



www.pcci.gr



Οδηγός χρήσης του portal

Σύντομος οδηγός πλοήγησης και χρήσης των υπηρεσιών του portal



Χρήστης του Portal



Νέος χρήστης

Πώς αποκτώ κωδικό πρόσβασης στο portal;



Οι προσφερόμενες υπηρεσίες από το νέο ηλεκτρονικό portal του Επιμελητηρίου, παρέχονται εφόσον προηγηθεί η **εγγραφή** του κάθε ενδιαφερομένου στην λίστα χρηστών. Η διαδικασία εγγραφής περιλαμβάνει μια σειρά βημάτων που γίνονται μόνο για μία φορά.

ΕΙΣΟΔΟΣ ΜΕΛΟΥΣ

Όνομα Χρήστη

Κωδ. Πρόσβασης **OK**

Νέος χρήστης

Υπενθύμιση Password

Εφόσον ολοκληρωθεί η διαδικασία εγγραφής, θα αποκτήσετε τον προσωπικό σας κωδικό πρόσβασης στο portal και θα είσαστε πλέον σε θέση να χρησιμοποιείτε όλες τις παρεχόμενες υπηρεσίες.

Βήματα ▷

- Επιλέγω **“Νέος Χρήστης”** από την περιοχή **“Είσοδος μέλους”**, στην αρχική σελίδα του portal
- Επιλέγω ένα πακέτο υπηρεσιών από τα προτεινόμενα
- Συμπληρώνω την φόρμα εγγραφής νέου μέλους
(Προτείνεται η χρήση κεφαλαίων ελληνικών γραμμάτων)
- Στην περιοχή **“ΚΩΔΙΚΟΙ ΠΡΟΣΒΑΣΗΣ”** συμπληρώνω το προσωπικό μου **ΟΝΟΜΑ ΧΡΗΣΤΗ** καθώς και τον **ΚΩΔΙΚΟ ΠΡΟΣΒΑΣΗΣ** που επιθυμώ
(Μπορείτε να επιλέξετε και γράμματα και αριθμούς για τον κωδικό σας)
- Συμπληρώνω τα ζητούμενα στοιχεία στην περιοχή **“Έλεγχος ασφαλείας”**



Μετά το τέλος της διαδικασίας, θα λάβετε ενημερωτικό μήνυμα στο λογαριασμό email που δηλώσατε κατά την διαδικασία εγγραφής σας, στο οποίο θα επιβεβαιώνονται η επιτυχής εγγραφή στο portal και τα στοιχεία του λογαριασμού σας. Η διαδικασία εγγραφής ολοκληρώνεται από το Επιμελητήριο, με τον έλεγχο των στοιχείων και την ενεργοποίηση του λογαριασμού σας.

Εάν έχετε ήδη αποκτήσει τον προσωπικό σας **ΚΩΔΙΚΟ ΠΡΟΣΒΑΣΗΣ**, τότε θεωρείστε ως εγγεγραμμένος χρήστης και μπορείτε να χρησιμοποιείτε την παρακάτω διαδικασία για την σύνδεση σας.

▶ Εγγεγραμμένος χρήστης

Πώς συνδεόμαι στο portal;



Βήματα ▷

- Συμπληρώνω τα στοιχεία μου (το προσωπικό όνομα χρήστη και τον κωδικό μου) στην περιοχή **“Είσοδος μέλους”**, στην αρχική σελίδα του portal
- Επιλέγω **“ok”**
- και μεταβαίνω αυτόματα στην σελίδα **“ο λογαριασμός μου”** όπου έχω πλέον πρόσβαση στις παρεχόμενες ηλεκτρονικές υπηρεσίες του portal

Αν ξεχάσω τον κωδικό μου



Βήματα ▷

- Επιλέγω **“Υπενθύμιση password”** από την περιοχή **“Είσοδος μέλους”**, στην αρχική σελίδα του portal
- Συμπληρώνω το **“όνομα χρήστη”** και το email στο οποίο επιθυμώ να λάβω την απάντηση με τον προσωπικό μου κωδικό πρόσβασης

περιοχή **“ΚΩΔΙΚΟΙ ΠΡΟΣΒΑΣΗΣ”**

Σε αυτή την περιοχή συμπληρώνετε το **ΟΝΟΜΑ ΧΡΗΣΤΗ** και τον **ΚΩΔΙΚΟ ΠΡΟΣΒΑΣΗΣ** που επιθυμείτε.

ΚΩΔΙΚΟΙ ΠΡΟΣΒΑΣΗΣ	
ΟΝΟΜΑ ΧΡΗΣΤΗ:	<input type="text"/>
ΚΩΔ. ΠΡΟΣΒΑΣΗΣ:	<input type="text"/>
ΕΠΙΒΕΒΑΙΩΣΗ ΚΩΔ. ΠΡΟΣΒΑΣΗΣ:	<input type="text"/>

* υποχρεωτική συμπλήρωση



▶ Εγγεγραμμένος χρήστης

Πώς απευθύνω ένα αίτημα στο Επιμελητήριο;



Μπορείτε πλέον να απευθύνετε ηλεκτρονικά τα αιτήματά σας στο Επιμελητήριο, γλιτώνοντας χρόνο και μετακινήσεις. Τα αιτήματα που υποβάλλονται ηλεκτρονικά αφορούν:

- **Αιτήσεις** (εγγραφής, διαγραφής, μεταβολών κατάστασης μέλους κτλ.),
- **Αιτήματα επιχειρηματικής** ενημέρωσης
- **Αιτήματα συμμετοχής** σε δραστηριότητες (πχ. συμμετοχή σε επιχειρηματικές αποστολές, εκθέσεις κτλ.)
- **Αιτήματα ενεργοποίησης** ειδικών διαδικασιών (πχ. εκτίμηση ζημίας)

Η υποβολή των αιτημάτων γίνεται αφού έχετε συνδεθεί με το portal σαν **εγγεγραμμένος χρήστης**. Σας δίνεται η δυνατότητα να παρακολουθήσετε ηλεκτρονικά το αίτημά σας όσον αφορά την πορεία του, τον υπεύθυνο υπάλληλο διαχείρισης του καθώς και τη φάση στην οποία αυτό βρίσκεται. (υπό ανάθεση, υπό διεκπαιρίωση κτλ.)

The screenshot shows the 'HELP DESK' interface. At the top, there are two links: 'ΑΠΕΥΘΥΝΕΤΕ ΝΕΟ ΑΙΤΗΜΑ' and 'ΑΝΑΖΗΤΗΣΤΕ ΣΧΕΤΙΚΕΣ ΠΛΗΡΟΦΟΡΙΕΣ'. Below these are search filters: 'ΘΕΜΑΤΙΚΗ ΕΝΟΤΗΤΑ' (dropdown menu), 'ΛΕΞΕΙΣ ΚΛΕΙΔΑ' (input field), 'ΗΜ/ΜΙΑ ΥΠΟΒΟΛΗΣ' (dropdown menu), and 'ΚΑΤΑΣΤΑΣΗ' (dropdown menu). There are also 'ΑΝΑΖΗΤΗΣΗ' and 'ΚΑΘΑΡΙΣΜΟΣ' buttons. At the bottom, there is a section titled 'ΛΙΣΤΑ ΑΙΤΗΜΑΤΩΝ HELP DESK' with columns for 'ΤΙΤΛΟΣ', 'ΗΜΕΡ./ΜΙΑ ΥΠΟΒΟΛΗΣ', 'ΘΕΜΑΤΙΚΗ ΕΝΟΤΗΤΑ', and 'ΚΑΤΑΣΤΑΣΗ'.

περιοχή **HELP DESK**

Βήματα ▶

- Συμπληρώνω τα στοιχεία μου στην περιοχή "**ΕΙΣΟΔΟΣ ΜΕΛΟΥΣ**", στην αρχική σελίδα του portal (login χρήστη) και μπαίνω στον **ΛΟΓΑΡΙΑΣΜΟ ΜΟΥ**
- Επιλέγω **Τα αιτήματά μου** ή **HELP DESK** μέσα από την περιοχή **e-ΕΠΙΜΕΛΗΤΗΡΙΟ**
- Επιλέγω **ΑΠΕΥΘΥΝΕΤΕ ΝΕΟ ΑΙΤΗΜΑ**
- Διαλέγω **ΘΕΜΑΤΙΚΗ ΕΝΟΤΗΤΑ** μέσα από την φόρμα του αιτήματος
- Γράφω τον **ΤΙΤΛΟ** του αιτήματος μου και διατυπώνω την **ΕΡΩΤΗΣΗ**
- Πατάω "**ΥΠΟΒΟΛΗ**"



Πατώντας "**ΥΠΟΒΟΛΗ**" ολοκληρώνεται η διαδικασία αποστολής του αιτήματός σας προς το Επιμελητήριο. Μπορείτε να δείτε αναλυτικά όλα τα αιτήματά σας ανα πάσα στιγμή, επιλέγοντας τα "**Τα αιτήματά μου**" στο **e-ΕΠΙΜΕΛΗΤΗΡΙΟ**.

Πώς παρακολουθώ την πορεία του αιτήματός μου;

Βήματα ▷

- Επιλέγω **Τα αιτήματά μου** ή **HELP DESK**
- Επιλέγω να δω αναλυτικά το αίτημα που με ενδιαφέρει μέσα από την **ΛΙΣΤΑ ΑΙΤΗΜΑΤΩΝ** του HELP DESK

Έχετε την δυνατότητα να ταξινομήσετε τα αιτήματά σας σε αύξουσα ή φθίνουσα σειρά, ανά ΤΙΤΛΟ/ΗΜΕΡΟΜΗΝΙΑ ΥΠΟΒΟΛΗΣ/ΘΕΜΑΤΙΚΗ ΕΝΟΤΗΤΑ, χρησιμοποιώντας τα αντίστοιχα κουμπιά ταξινόμησης.

Πώς ζητάω ένα πιστοποιητικό/βεβαίωση από το Επιμελητήριο;

Βήματα ▷

- Επιλέγω **“Έκδοση Πιστοποιητικών”** στην περιοχή **e-ΕΠΙΜΕΛΗΤΗΡΙΟ**
- Επιλέγω **“ΥΠΟΒΑΛΛΕΤΕ ΝΕΑ ΑΙΤΗΣΗ ΠΙΣΤΟΠΟΙΗΤΙΚΩΝ”**
- Διαλέγω πιστοποιητικό
- Επιλέγω σκοπό έκδοσης (εάν προορίζεται για χρήση σε ΔΟΥ, συμπληρώνω επιπρόσθετα το αντίστοιχο πεδίο με τον τίτλο της ΔΟΥ)
- Επιλέγω τρόπο παράδοσης
(**Επιμελητήριο:** παραλαβή από τα γραφεία του Επιμελητηρίου,
Ταχυδρομικά ή Courier: αποστολή στον χώρο μου με ανάλογη χρέωση στον λογαριασμό μου,
Online: αποστολή μέσω email ή μέσω portal εφόσον προηγηθεί η πιστοποίηση φορέων για ψηφιακή υπογραφή στην Ελλάδα)

περιοχή **“ΑΙΤΗΣΕΙΣ ΕΚΔΟΣΗΣ ΠΙΣΤΟΠΟΙΗΤΙΚΩΝ”**

Σε αυτή την περιοχή συμπληρώνετε τον τύπο αίτησης, την αιτιολογία χρήσης και την αντίστοιχη ΔΟΥ - εάν έχετε επιλέξει **ΚΑΤΑΘΕΣΗ ΣΕ ΔΟΥ**

ΑΙΤΗΣΕΙΣ ΕΚΔΟΣΗΣ ΠΙΣΤΟΠΟΙΗΤΙΚΩΝ/ΝΕΑ ΑΙΤΗΣΗ

ΕΠΙΛΕΞΤΕ ΠΙΣΤΟΠΟΙΗΤΙΚΟ: ΒΕΒΑΙΩΣΗ ΤΑΜΕΙΑΚΗΣ ΕΝΗΜΕΡΟΤΗΤΑΣ

ΕΠΙΛΕΞΤΕ ΣΚΟΠΟ ΕΚΔΟΣΗΣ: ΚΑΘΕ ΗΜΕΡΩΝ ΧΡΗΣΗ ΑΛΛΟΣ ΔΟΥ:

ΕΠΙΛΕΞΤΕ ΤΡΟΠΟ ΠΑΡΑΔΟΣΗΣ: Ταχυδρομικά

ΕΠΙΛΕΞΤΕ ΜΗΛΟΣ ΕΠΙΧΕΙΡΗΣΗΣ:

ΣΥΝΕΧΙΣΤΕ



Πώς ελέγχω τα στοιχεία μου στο Επιμελητήριο;

Μπορείτε πλέον να έχετε πρόσβαση στην καρτέλα μέλους που διατηρεί το Επιμελητήριο για την επιχείρησή σας και να ελέγξετε όλα τα στοιχεία σας μέσω του περιβάλλοντος του portal. Σε περίπτωση που επιθυμείτε αλλαγή/μεταβολή των καταχωρημένων στοιχείων, μπορείτε να κάνετε αίτηση αλλαγής στοιχείων.

ΚΑΡΤΕΛΑ ΜΕΛΟΥΣ	
A.M.:	123456789
ΕΠΩΝΥΜΙΑ:	ΟΝΟΜΑ ΕΠΙΧΕΙΡΗΣΗΣ
ΓΕΝΙΚΑ	ΜΕΛΗ
ΔΙΕΥΘΥΝΣΕΙΣ	ΔΡΑΣΤΗΡΙΟΤΗΤΕΣ
ΠΙΣΤΟΠΟΙΗΤΙΚΑ	ΣΥΝΔΡΟΜΕΣ
ΠΡΟΪΟΝΤΑ	ΕΙΔΙΚΑ ΜΗΤΡΩΑ

περιοχή ΚΑΡΤΕΛΑ ΜΕΛΟΥΣ

Βήματα ▷

- Κάνω **ΕΙΣΟΔΟΣ ΜΕΛΟΥΣ** (login)
- Επιλέγω **Καρτέλα Μέλους** μέσα από την περιοχή **e-ΕΠΙΜΕΛΗΤΗΡΙΟ**
- Ελέγχω τα στοιχεία μου στις διάφορες υποκαρτέλες (ΓΕΝΙΚΑ / ΜΕΛΗ / ΔΙΕΥΘΥΝΣΕΙΣ / ΔΡΑΣΤΗΡΙΟΤΗΤΕΣ / ΠΡΟΪΟΝΤΑ / ΠΙΣΤΟΠΟΙΗΤΙΚΑ / ΣΥΝΔΡΟΜΕΣ / ΕΙΔΙΚΑ ΜΗΤΡΩΑ)
- Εάν επιθυμώ την αλλαγή κάποιων από τα καταχωρημένα στοιχεία, επιλέγω την **ΑΙΤΗΣΗ ΑΛΛΑΓΗΣ ΣΤΟΙΧΕΙΩΝ**
- Συμπληρώνω την ΑΙΤΗΣΗ με τα νέα στοιχεία μου και πατάω **ΣΥΝΕΧΕΙΑ** για την ολοκλήρωση της διαδικασίας

Πώς ενημερώνομαι για το υπόλοιπο της συνδρομής μου;

Βήματα ▷

- Επιλέγω **ΣΥΝΔΡΟΜΕΣ** από τις υποκαρτέλες
- Ελέγχω τις ετήσιες συνδρομές μου και ενημερώνομαι για το συνολικό χρηματικό μου υπόλοιπο μέσα από τον εμφανιζόμενο πίνακα



Πατώντας "**ΣΥΝΕΧΕΙΑ**" ολοκληρώνεται η διαδικασία αποστολής του αιτήματος αλλαγής/μεταβολής των στοιχείων σας προς το Επιμελητήριο. Η αίτησή σας θα περάσει από διαδικασία ελέγχου των νέων στοιχείων και εφόσον εγκριθεί, θα ενημερωθεί η **Καρτέλα** σας με τα νέα στοιχεία.

Πώς πληρώνω την συνδρομή μου;

Βήματα ▷

- Επιλέγω "Πληρωμή Συνδρομών Επιμελητηρίου" από την περιοχή **e-ΕΠΙΜΕΛΗΤΗΡΙΟ**
- Επιλέγω **ΠΛΗΡΩΣΤΕ ΤΗΝ ΣΥΝΔΡΟΜΗ ΣΑΣ**
- Συμπληρώνω το προτεινόμενο ποσό
- Συμπληρώνω τον αριθμό και τον τριψήφιο κωδικό της πιστωτικής μου κάρτας και
- Επιλέγω "**ΠΛΗΡΩΜΗ**"

Έχετε την δυνατότητα να ταξινομήσετε τα αιτήματά σας σε αύξουσα ή φθίνουσα σειρά, ανά ΤΙΤΛΟ/ΗΜΕΡΟΜΗΝΙΑ ΥΠΟΒΟΛΗΣ/ΘΕΜΑΤΙΚΗ ΕΝΟΤΗΤΑ, χρησιμοποιώντας τα αντίστοιχα κουμπιά ταξινόμησης.

Πώς ενημερώνομαι για την πορεία της πληρωμής μου;

Βήματα ▷

- Έχοντας κάνει online εξόφληση,
- εμφανίζεται στις **ΠΛΗΡΩΜΕΣ** μου μήνυμα εξόφλησης από την Τράπεζα
- η Τράπεζα ενημερώνει ηλεκτρονικά το Επιμελητήριο,
- το Επιμελητήριο εκδίδει εξοφλητική απόδειξη και με ενημερώνει

περιοχή "ΠΛΗΡΩΜΗ ΣΥΝΔΡΟΜΩΝ"

Στην περιοχή **ΣΥΝΟΛΟ** αναγράφεται το προτεινόμενο ποσό χρέωσης και πατάτε **ΠΛΗΡΩΜΗ** για την ολοκλήρωση της διαδικασίας

ΕΠΙΣΤΑΣΗ ΣΥΝΔΡΟΜΗΣ	ΘΕΣΙΑ	ΠΡΟΣ
ΕΠΙΜΕΛΗΤΗΡΙΟΝ ΧΡΗΣΕΩΝ	270,0 EUR	570,00 EUR
ΤΡΕΚΟΥΣΙΑΣ ΧΡΗΣΗΣ	100,0 EUR	370,00 EUR
ΚΡΑΤΗΣΕΙΣ	10% (2,7 EUR)	2,70 EUR
ΜΕΡΗ Ο ΣΥΝΟΛΟ	372,7 EUR	572,70 EUR
ΕΠΙΒΑΡΥΝΣΕΙΣ ΕΠΙΜΕΛΗΤΗΡΙΟΥ	0,0 EUR	0,00 EUR
ΣΥΝΟΛΟ	372,7 EUR	572,70 EUR

Συμπληρώστε το πεδίο που θέλετε να οφθαλμιάτε

ΕΠΙΣΤΑΣΗ:

ΕΛΕΓΧΟΣ



Πώς ανεβάζω μια επιχειρηματική ευκαιρία στο portal;

Μπορείτε να χρησιμοποιήσετε τον ηλεκτρονικό πίνακα ανακοινώσεων του portal που ονομάζεται **ΕΠΙΧΕΙΡΗΜΑΤΙΚΕΣ ΕΥΚΑΙΡΙΕΣ** για να δημοσιοποιήσετε τις προσφορές σας και να ενημερωθείτε για ζητήσεις και προτάσεις συνεργασίας από άλλα μέλη του Ελληνικού και Διεθνή επιχειρηματικού κόσμου. Όλες οι επιχειρηματικές ευκαιρίες ταξινομούνται θεματικά για εύκολη πρόσβαση.

Βήματα ▷

- Επιλέγω **Εισαγωγή** μέσα από την περιοχή **ΕΠΙΧΕΙΡΗΜΑΤΙΚΕΣ ΕΥΚΑΙΡΙΕΣ**
- Επιλέγω τον **Τύπο** της Επιχειρηματικής Ευκαιρίας: **Ζήτηση ή Προσφορά ή Συνεργασία**
- Επιλέγω **Κατηγορία** της Επιχειρηματικής Ευκαιρίας
- Συμπληρώνω τον **Τίτλο** της Επιχειρηματικής μου Ευκαιρίας
- Επιλέγω **Ενεργό** Χρονικό Διάστημα **Από... Έως**
- Συμπληρώνω το κείμενο που συνοδεύει την Επιχειρηματική μου Ευκαιρία στην περιοχή **ΜΗΝΥΜΑ**
- Μπορώ προαιρετικά να **Εισαγάω** μια φωτογραφία ή ένα συνοδευτικό αρχείο από τον προσωπικό μου υπολογιστή, επιλέγοντας **Αναζήτηση** στα αντίστοιχα πεδία
- Επιπρόσθετα, μπορώ να συμπληρώσω **Λεζάντα-Υπότιτλο** για την φωτογραφία ή το συνοδευτικό αρχείο
- Πατάω **ΕΙΣΑΓΩΓΗ**

ΣΤΟΙΧΕΙΑ ΕΠΙΧΕΙΡΗΜΑΤΙΚΗΣ ΕΥΚΑΙΡΙΑΣ

ΤΥΠΟΣ: Προσφορά

ΚΑΤΗΓΟΡΙΑ:

- * ΣΩΙΚΑ ΠΡΟΣΩΝΤΑ, ΣΩΑ ΣΩΗΤΑΝΑ
- * ΓΑΛΑΚΤΟΚΟΜΙΚΑ ΠΡΟΣΩΝΤΑ, ΑΥΓΑ, ΝΗΣΑ
- * ΣΩΑ ΣΩΗΤΑΝΑ
- * ΣΩΙΚΑ ΛΙΠΗ, ΕΛΙΑΣ & ΚΕΡΙΑ
- * ΚΡΕΑΣ
- * ΛΟΙΠΑ ΣΩΙΚΑ ΠΡΟΣΩΝΤΑ
- * ΨΑΡΙΑ, ΘΑΛΑΣΣΙΝΑ
- * **Η/Υ & ΠΡΟΔΟΤΙΚΟΙ ΓΡΑΦΕΙΟΥ**
- * ΞΕΘΡΛΙΣΜΟΣ ΓΡΑΦΕΙΟΥ
- * ΛΟΓΙΣΜΙΚΟ Η/Υ

ΤΙΤΛΟΣ: ΠΡΟΣΦΟΡΑ Η/Υ -70% ΕΚΠΩΣΗ

ΕΝΕΡΓΗ ΑΠΟ: 09-12-2008 09-12-2009

ΜΗΝΥΜΑ:

12 ΥΠΟΛΟΓΙΣΤΙΚΑ ΣΥΣΤΗΜΑΤΑ ΠΡΟΣΦΕΡΟΝΤΑΙ
ΛΟΓΩ ΑΝΑΒΑΘΜΙΣΗΣ ΤΗΣ ΜΗΧΑΝΟΓΡΑΦΗΣ
ΕΠΙΧΕΙΡΗΣΗΣ

ΕΙΣΑΓΩΓΗ ΦΩΤΟΓΡΑΦΙΑΣ: Η/Υ.jpg Αναζήτηση...

ΛΕΞΑΝΤΑ ΦΩΤΟΓΡΑΦΙΑΣ: ΟΙ ΥΠΟΛΟΓΙΣΤΕΣ

ΕΙΣΑΓΩΓΗ ΑΡΧΕΙΟΥ: ΤΕΧΝΙΚΑ ΧΑΡΑΚΤΗΡΙΣΤΙΚΑ.pdf Αναζήτηση...

ΛΕΞΑΝΤΑ ΑΡΧΕΙΟΥ: ΤΕΧΝΙΚΑ ΧΑΡΑΚΤΗΡΙΣΤΙΚΑ ΥΠΟΛΟΓΙΣΤΩΝ ΠΡΟΣΦΟΡΑ

περιοχή
ΕΠΙΧΕΙΡΗΜΑΤΙΚΕΣ ΕΥΚΑΙΡΙΕΣ

Πώς αναζητώ μια επιχειρηματική ευκαιρία;

Βήματα ▷

- Επιλέγω **Επιχειρηματικές Ευκαιρίες** από την περιοχή **ΗΛΕΚΤΡΟΝΙΚΕΣ ΑΓΟΡΕΣ**
- Επιλέγω **Τύπο: ΌΛΟΙ ή Ζήτηση ή Προσφορά ή Συνεργασία**
- Επιλέγω **Ήπειρο και Χώρα**
- Επιλέγω **Λέξεις Κλειδιά**
- Επιλέγω **Χρόνο Εισαγωγής** (Ημέρα, Τελευταία Εβδομάδα, Μήνα, Εξάμηνο)
- Επιλέγω **Κατηγορία** Επιχειρηματικής Ευκαιρίας
- Πατάω **ΑΝΑΖΗΤΗΣΗ**

Μπορείτε να αναζητήσετε **Επιχειρηματικές Ευκαιρίες** χωρίς να συμπληρώσετε κάποιο υποπεδίο, πατώντας απευθείας **ΑΝΑΖΗΤΗΣΗ**. Τα αποτελέσματα της αναζήτησης θα περιλαμβάνουν όλες τις επιχειρηματικές ευκαιρίες που δημοσιεύονται στο portal.

ΣΗΜΕΙΩΣΗ: Όταν οι προσφορές και οι ζητήσεις ταιριάζουν στην θεματική ενότητα, το σύστημα ενημερώνει αυτόματα τους ενδιαφερόμενους.

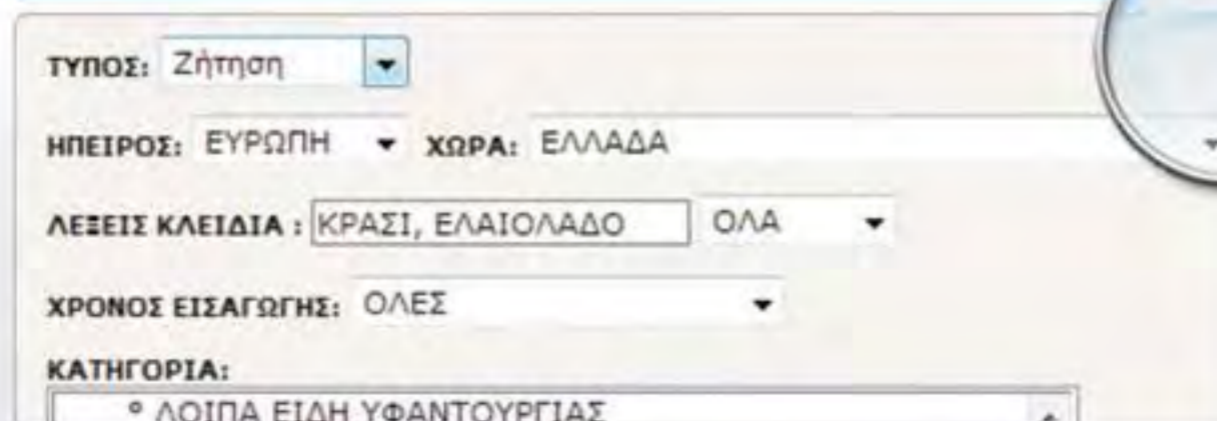
Πώς χρησιμοποιώ τα αποτελέσματα της αναζήτησης;

Επιλέγοντας μία από τις Επιχειρηματικές Ευκαιρίες που μου έφεραν τα Αποτελέσματα Αναζήτησης, έχω την δυνατότητα να:

Βήματα ▷

- Βλέπω όλες τις **Αναλυτικές Πληροφορίες** που αφορούν την Επιχειρηματική Ευκαιρία
- Βλέπω τα πλήρη **Στοιχεία Επικοινωνίας** της υπεύθυνης επιχείρησης
- Ενημερώσω κατευθείαν έναν συνεργάτη μου για την συγκεκριμένη Επιχειρηματική Ευκαιρία, συμπληρώνοντας τα στοιχεία του στην φόρμα **Ενημέρωση Συνεργάτη**
- Αποστείλω email επικοινωνίας μέσα από την φόρμα **Email στην Εταιρία**

περιοχή "ΑΝΑΖΗΤΗΣΗ ΕΠΙΧΕΙΡΗΜΑΤΙΚΗΣ ΕΥΚΑΙΡΙΑΣ"



ΤΥΠΟΣ: Ζήτηση ▼

ΗΠΕΙΡΟΣ: ΕΥΡΩΠΗ ▼ ΧΩΡΑ: ΕΛΛΑΔΑ

ΛΕΞΕΙΣ ΚΛΕΙΔΙΑ : ΚΡΑΣΙ, ΕΛΑΙΟΛΑΔΟ ΟΛΑ ▼

ΧΡΟΝΟΣ ΕΙΣΑΓΩΓΗΣ: ΟΛΕΣ ▼

ΚΑΤΗΓΟΡΙΑ:
◦ ΛΟΙΠΑ ΕΙΔΗ ΥΦΑΝΤΟΥΡΓΙΑΣ

▶ Μέλος Γενικής Αγοράς

Πώς δημιουργώ την εταιρική μου παρουσίαση;



Το portal σας προσφέρει την δυνατότητα δωρεάν δημιουργίας διαδικτυακού τόπου προβολής της επιχείρησής σας. Η εταιρική παρουσίαση περιλαμβάνει το λογότυπο της επιχείρησής σας, φωτογραφικό υλικό από τις εγκαταστάσεις και τα παρεχόμενα προϊόντα-υπηρεσίες σας, ενημερωτικά κείμενα σχετικά με τις δραστηριότητές σας καθώς και σελίδα επικοινωνίας με τους επιχειρηματίες που επισκέπτονται το portal. Η εταιρική παρουσίαση προβάλλεται μέσα από τον Επιχειρηματικό Οδηγό του portal.

Βήματα ▷

- Επιλέγω **Αλλαγή Προφίλ - Εταιρικής Παρουσίασης** μέσα από την περιοχή **ΕΠΙΣΚΟΠΗΣΗ / ΑΛΛΑΓΗ ΣΤΟΙΧΕΙΩΝ ΕΓΓΡΑΦΗΣ** του **Λογαριασμού** μου
- Συμπληρώνω το **Όνομα Χρήστη** και τον **Κωδικό Πρόσβασης** στο αναδυόμενο παράθυρο
- Στην περιοχή **Γενικά Στοιχεία** έχω την δυνατότητα να τροποποιήσω οποιοδήποτε από τα καταχωρημένα στοιχεία μου
- Στην περιοχή **Διαχείριση Αρχείων**, εισαγάγω τα νέα αρχεία που θα χρησιμοποιήσω για την ιστοσελίδα μου (Λογότυπο, Φωτογραφίες)
- Στην περιοχή **Λογότυπο / Φωτογραφία** επιλέγω τα αντίστοιχα αρχεία που έχω ήδη ανεβάσει στο portal στο προηγούμενο βήμα
- Στην περιοχή **Οργάνωση Ενοτήτων** δημιουργώ το μενού της ιστοσελίδας μου (πχ. Η Επιχείρηση, Προϊόντα, Υπηρεσίες, Επικοινωνία, Πως θα μας βρείτε κ.α.)
- Στην περιοχή **Προϊόντα / Υπηρεσίες** επιλέγω τις **Κατηγορίες** των Προϊόντων ή Υπηρεσιών και στην συνέχεια εισαγάγω όσα Προϊόντα ή Υπηρεσίες επιθυμώ, δηλώνοντας κάθε φορά κωδικό και τίτλο
- Στην περιοχή **Παράμετροι Ηλεκτρονικού Καταστήματος** επιλέγω το **Νόμισμα** **ευρώ €** ή **δολλάριο \$**, **Τρόπο Εξόφλησης** παραγγελιών και **Ζώνες Κόστους Μεταφορικών**
- Στην περιοχή **Στατιστικά** μπορείτε να ελέγξετε τις πληρωμές των συνδρομών της επιχείρησής και το σύνολο των email που έχετε λάβει από ενδιαφερόμενους χρήστες.
- Στην περιοχή **Επιλογή Template** επιλέγω το πρότυπο μοτίβο της ιστοσελίδας μου μέσα από προτεινόμενα λίστα έτοιμων μοτίβων
- Στην περιοχή **Preview Site** μπορείτε να κάνετε προεπισκόπηση της εταιρικής παρουσίασης όπως αυτή δημοσιεύεται μέσα από το περιβάλλον του portal.



Μπορείτε να βρείτε αναλυτικές πληροφορίες και οδηγίες για την κατασκευή της ιστοσελίδας σας, μέσα από την περιοχή **ΒΟΗΘΕΙΑ**.



Ηλεκτρονικές Αγορές

▶ Απλό μέλος Επιμελητηρίου

Ποιές είναι οι διαθέσιμες υπηρεσίες μου;



Το portal σας προσφέρει την δυνατότητα αλλαγής των στοιχείων επικοινωνίας και των κωδικών πρόσβασης σε αυτό. Μπορείτε επίσης να αλλάξετε το πακέτο υπηρεσιών που έχετε προεπιλέξει οποιαδήποτε στιγμή. Στα πακέτα υπηρεσιών περιλαμβάνονται τα παρακάτω: Απλό μέλος Επιμελητηρίου, Μέλος Γενικής Αγοράς, Μέλος Κλαδικής Αγοράς (πχ. Τουριστική Αγορά, Αγροτική Αγορά, Αγορά Τροφίμων - Ποτών κ.α.)

Βήματα ▷

- Επιλέγω **Αλλαγή Προφίλ - Εταιρικής Παρουσίασης** μέσα από την περιοχή **ΕΠΙΣΚΟΠΗΣΗ / ΑΛΛΑΓΗ ΣΤΟΙΧΕΙΩΝ ΕΓΓΡΑΦΗΣ** του **Λογαριασμού** μου
- Συμπληρώνω το **Όνομα Χρήστη** και τον **Κωδικό Πρόσβασης** στο αναδυόμενο παράθυρο
- Στην περιοχή **Γενικά Στοιχεία** έχω την δυνατότητα να τροποποιήσω οποιοδήποτε από τα καταχωρημένα στοιχεία μου
- Στην περιοχή **Στοιχεία Πρόσβασης** δηλώνω τα επιθυμητά στοιχεία για **Όνομα Χρήστη, Κωδ. Πρόσβασης, Επιβεβαίωση Κωδ. Πρόσβασης** και πατάω το κουμπί της τροποποίησης για καταχώρηση των αλλαγών

	Στοιχεία Πρόσβασης
Γενικά Στοιχεία	Όνομα: ΥΠΕΥΘΥΝΟΣ ΕΠΙΧΕΙΡΗΣΗΣ ΑΠΛΟΥ ΜΕΛΟΥΣ
Στοιχεία Πρόσβασης	Όνομα Χρήστη: test11 *
Βοήθεια	Κωδ. Πρόσβασης: ***** *
	Επιβεβαίωση Κωδ. Πρόσβασης: ***** *
	Email: test11@test11.gr
	<input checked="" type="checkbox"/>



Μπορείτε να βρείτε αναλυτικές πληροφορίες και οδηγίες για την διαχείριση του προφίλ σας, μέσα από την περιοχή **ΒΟΗΘΕΙΑ**.

▶ Μέλος Κλαδικής Αγοράς

Πώς δημιουργώ την εταιρική μου παρουσίαση;



Το portal σας προσφέρει την δυνατότητα δωρεάν δημιουργίας διαδικτυακού τόπου προβολής της επιχείρησής σας. Η εταιρική παρουσίαση περιλαμβάνει το λογότυπο της επιχείρησής σας, φωτογραφικό υλικό από τις εγκαταστάσεις και τα παρεχόμενα προϊόντα-υπηρεσίες σας, ενημερωτικά κείμενα σχετικά με τις δραστηριότητες σας καθώς και σελίδα επικοινωνίας με τους επιχειρηματίες που επισκέπτονται το portal. Η εταιρική παρουσίαση προβάλλεται μέσα από τον Επιχειρηματικό Οδηγό του portal στην αντίστοιχη κλαδική περιοχή.

Δείτε παρακάτω παράδειγμα Τουριστικής Αγοράς για Επιχείρηση με Κλάδο Δραστηριότητας “Κατάλυμα”.

Βήματα ▷

- Επιλέγω **Αλλαγή Προφίλ - Εταιρικής Παρουσίασης** μέσα από την περιοχή **ΕΠΙΣΚΟΠΗΣΗ / ΑΛΛΑΓΗ ΣΤΟΙΧΕΙΩΝ ΕΓΓΡΑΦΗΣ** του **Λογαριασμού** μου
- Συμπληρώνω το **Όνομα Χρήστη** και τον **Κωδικό Πρόσβασης** στο αναδυόμενο παράθυρο
- Στην περιοχή **Γενικά Στοιχεία** έχω την δυνατότητα να τροποποιήσω οποιοδήποτε από τα καταχωρημένα στοιχεία μου
- Στην περιοχή **Διαχείριση Αρχείων**, εισαγάγω τα νέα αρχεία που θα χρησιμοποιήσω για την ιστοσελίδα μου (Λογότυπο, Φωτογραφίες)
- Στην περιοχή **Λογότυπο / Φωτογραφία** επιλέγω τα αντίστοιχα αρχεία που έχω ήδη ανεβάσει στο portal στο προηγούμενο βήμα
- Στην περιοχή **Οργάνωση Ενοτήτων** δημιουργώ το μενού της ιστοσελίδας μου (πχ. Η Επιχείρηση, Προϊόντα, Υπηρεσίες, Επικοινωνία, Πως θα μας βρείτε κ.α.)
- Στην περιοχή **Προϊόντα / Υπηρεσίες** επιλέγω τις **Κατηγορίες** των Προϊόντων ή Υπηρεσιών και στην συνέχεια εισαγάγω όσα Προϊόντα ή Υπηρεσίες επιθυμώ, δηλώνοντας κάθε φορά κωδικό και τίτλο (στο συγκεκριμένο παράδειγμα)
- Στην περιοχή **Παράμετροι Ηλεκτρονικού Καταστήματος** επιλέγω το **Νόμισμα** **ευρώ €** ή **δολλάριο \$**, **Τρόπο Εξόφλησης** παραγγελιών και **Ζώνες Κόστους Μεταφορικών**
- Στην περιοχή **Πληροφορία Κλαδικής Αγοράς** συμπληρώνω ειδικές πληροφορίες για την τουριστική επιχείρησή μου:
 - Στην περιοχή **Γενικά για το Κατάλυμα** δηλώνω τα γενικά χαρακτηριστικά του καταλύματος (πχ. Έτος Κατασκευής, Κατηγορία και Αριθμός Δωματίων)

- Στην περιοχή **Χαρακτηριστικά Καταλύματος** επιλέγω τα επιμέρους χαρακτηριστικά του καταλύματος (πχ. Parking, Πισίνα, Σύνδεση Internet)
- Στην περιοχή **Χαρακτηριστικά Δωματίων** επιλέγω τα επιμέρους χαρακτηριστικά των δωματίων (πχ. Κλιματισμός, TV, Κουζίνα)
- Στην περιοχή **Αποστάσεις** δηλώνω τις αποστάσεις που έχει το κατάλυμα από κεντρικά σημεία της περιοχής του (πχ. Αεροδρόμιο, Παραλία, Κέντρο Πόλης, Λιμάνι, Στάση Λεωφορείου)
- Στην περιοχή **Πολιτική** δηλώνω την πολιτική της επιχειρήσής μου (πχ. Κρατήσεις, Προκαταβολές, Πληρωμές)
- Στην περιοχή **Διαθεσιμότητα πόρων**, (εφόσον αυτή είναι ενεργή από το Επιμελητήριο) δηλώνω τις ημερομηνίες διαθεσιμότητας των δωματίων του καταλύματος
- Στην περιοχή **Στατιστικά** μπορείτε να ελέγξετε τις πληρωμές των συνδρομών της επιχείρησής και το σύνολο των email που έχετε λάβει από ενδιαφερόμενους χρήστες
- Στην περιοχή **Επιλογή Template** επιλέγω το πρότυπο μοτίβο της ιστοσελίδας μου μέσα από προτεινόμενα λίστα έτοιμων μοτίβων
- Στην περιοχή **Preview Site** μπορείτε να κάνετε προεπισκόπηση της εταιρικής παρουσίασης όπως αυτή δημοσιεύεται μέσα από το περιβάλλον του portal



Με το τέλος των εργασιών μου, πατάω το κουμπί της **τροποποίησης** για την καταχώρηση των αλλαγών.

ΧΑΡΑΚΤΗΡΙΣΤΙΚΑ ΔΩΜΑΤΙΩΝ

Φωτογραφία Δωματίου 1 :	▼	
Φωτογραφία Δωματίου 2 :	▼	Στεγνωτήρας μαλλιών :
Χρηματοκιβώτιο :	▼	Μπαλκόνι ή Αυλή ή Κήπος :
Ηλεκτρική Καφετιέρα :	▼	Τηλέφωνο :
Ψυγείο :	▼	Θέρμανση :
Κλιματισμός :	▼	Τηλεόραση :
Κουζίνα ή Κουζινάκι :	▼	Πλήρες Λουτρό :

περιοχή ΠΛΗΡΟΦΟΡΙΑ ΚΛΑΔΙΚΗΣ ΑΓΟΡΑΣ, ΧΑΡΑΚΤΗΡΙΣΤΙΚΑ ΔΩΜΑΤΙΩΝ



Μπορείτε να βρείτε αναλυτικές πληροφορίες και οδηγίες για την κατασκευή της ιστοσελίδας σας, μέσα από την περιοχή **ΒΟΗΘΕΙΑ**.

▶ Ηλεκτρονικές Αγορές και Πληροφόρηση

Τι είναι ο Κατάλογος Επιχειρήσεων;

Το portal του Επιμελητηρίου προβάλλει τις επιχειρήσεις των μελών του στο διαδίκτυο παρέχοντας τα βασικά στοιχεία μιας επιχείρησης που διατηρούνται στο μηχανογραφικό του σύστημα και περιλαμβάνουν την Επωνυμία, το Βασικό Αντικείμενο Δραστηριότητας, τις Παρεχόμενες Υπηρεσίες-Προϊόντα καθώς και τα πλήρη Στοιχεία Επικοινωνίας.

Πως γίνεται η αναζήτηση μιας επιχείρησης;

Βήματα ▶

- Επιλέγω **Κατάλογος Επιχειρήσεων** από τις Ηλεκτρονικές Αγορές
- Συμπληρώνω τα απαραίτητα **Κριτήρια Αναζήτησης** πχ. Ονομασία, Πόλη Κλάδο Δραστηριότητας και πατάω **Αναζήτηση**



Μπορείτε να αναζητήσετε Επιχειρήσεις από τον **Κατάλογο Επιχειρήσεων** χωρίς να συμπληρώσετε κάποιο υποπεδίο, πατώντας απευθείας **ΑΝΑΖΗΤΗΣΗ**. Τα αποτελέσματα της αναζήτησης θα περιλαμβάνουν όλες τις επιχειρήσεις που δημοσιεύονται στο portal.

ΕΠΙΧΕΙΡΗΜΑΤΙΚΟΣ ΚΑΤΑΛΟΓΟΣ/ΚΡΙΤΗΡΙΑ ΑΝΑΖΗΤΗΣΗΣ (ΓΕΝΙΚΗ ΑΓΟΡΑ)

ΟΝΟΜΑΣΙΑ: Διακριτικός τίτλος Επωνυμία και τα δύο

ΠΟΛΗ: Τ.Κ.: ΔΙΕΥΘΥΝΣΗ:

ΝΟΜΙΚΗ ΜΟΡΦΗ: ΟΛΕΣ

ΗΜΕΡΟΜΗΝΙΑ ΣΥΣΤΑΣΗΣ/ΛΕΙΤΟΥΡΓΙΑΣ :

ΑΠΟ: ΕΩΣ:

ΑΝΤΙΚΕΙΜΕΝΟ ΕΠΙΧΕΙΡΗΣΗΣ:

ΚΛΑΔΟΣ ΔΡΑΣΤΗΡΙΟΤΗΤΑΣ:

- ΑΛΙΕΙΑ
 - * ΑΛΙΕΙΑ ΚΑΡΚΙΝΟΕΙΔΩΝ, ΜΑΛΑΚΙΩΝ
 - * ΑΛΙΕΙΑ ΨΑΡΙΩΝ
 - ΑΛΙΕΙΑ ΑΝΟΙΚΤΗΣ ΘΑΛΑΣΣΗΣ
 - ΑΛΙΕΙΑ ΠΟΤΑΜΩΝ, ΛΙΜΝΩΝ
 - ΠΑΡΑΚΤΙΑ ΑΛΙΕΙΑ

(πατήστε Ctrl και Click για πολλαπλές επιλογές)

περιοχή ΕΠΙΧΕΙΡΗΜΑΤΙΚΟΣ ΚΑΤΑΛΟΓΟΣ/ΑΝΑΖΗΤΗΣΗ

Τι είναι ο Επιχειρηματικός Οδηγός;

Το portal προσφέρει την δυνατότητα ηλεκτρονικής προβολής μιας επιχείρησης μέσω του Επιχειρηματικού Οδηγού. Η εταιρική παρουσίαση μπορεί να περιλαμβάνει πληροφορίες και ενημερωτικό υλικό όπως φωτογραφίες εγκαταστάσεων και προϊόντων καθώς και ενημερωτικά κείμενα για τις δραστηριότητες της προβαλλόμενης επιχείρησης. Επιπλέον παρέχεται η δυνατότητα επικοινωνίας μέσω ηλεκτρονικού μηνύματος με τους ενδιαφερόμενους επισκέπτες του portal. Η δημιουργία και η τροποποίηση της εταιρικής ιστοσελίδας διαμορφώνεται αποκλειστικά από τον χρήστη-μέλος.

Πως γίνεται η αναζήτηση στον Επιχειρηματικό Οδηγό;

Βήματα ▷

- Επιλέγω **Επιχειρηματικός Οδηγός** από τις Ηλεκτρονικές Αγορές
- Συμπληρώνω τα απαραίτητα **Κριτήρια Αναζήτησης** πχ. Επωνυμία, Περιοχή, Λέξεις Κλειδιά, Κλάδο Δραστηριότητας και Τύπο Προϊόντων και πατάω **Κατάλογος Επιχειρήσεων**
- Τα αποτελέσματα της Αναζήτησης θα εμφανίσουν συνοπτικά στοιχεία των επιχειρήσεων. Επιλέγω **Εταιρική Παρουσίαση** για να εμφανιστεί η ιστοσελίδα της επιχείρησης στο portal όπου παρέχεται η δυνατότητα επικοινωνίας μέσω ηλεκτρονικού μηνύματος

ΕΤΑΙΡΙΚΗ ΠΑΡΟΥΣΙΑΣΗ



Επιλογές της Εταιρικής Παρουσίασης

Περιγραφή Προϊόντος-Υπηρεσίας

ΠΕΡΙΓΡΑΦΗ ΠΡΟΪΟΝΤΟΣ:
Τζάκι μεταλλικής εστίας σε τρεις μορφές, μεσαίο, δίφασσο, και διαστάσεις 85 cm, 100 cm, 120 cm. Διπλού τοιχώματος ζεστός αέρας.

ΕΠΙΠΛΕΟΝ ΣΤΟΙΧΕΙΑ:
κυκλοφορία του αέρα και μέσα στο τοίχωμα θερμαίνεται



Φωτογραφία Προϊόντος-Υπηρεσίας



Μπορείτε να αναζητήσετε Επιχειρήσεις από τον Επιχειρηματικό Οδηγό χωρίς να συμπληρώσετε κάποιο υποπεδίο, πατώντας απευθείας **ΑΝΑΖΗΤΗΣΗ**. Τα αποτελέσματα της αναζήτησης θα περιλαμβάνουν όλες τις επιχειρήσεις που δημοσιεύονται στο portal.

▶ Ηλεκτρονικές Αγορές

Τι είναι Ηλεκτρονικές Προμήθειες;

Το portal προσφέρει τη δυνατότητα εύρεσης προμηθευτών μέσω δημιουργίας ενός διαγωνισμού (μειοδοτικού ή πλειοδοτικού), ανάμεσα στις Επιχειρήσεις μέλη του Επιμελητηρίου αλλά και άλλες επιχειρήσεις από τον ελληνικό και διεθνή χώρο. Για λόγους ευκολίας έχουν δημιουργηθεί μέσα σε όλες τις επιμέρους αγορές (Γενική ή Κλαδική).

Πως χρησιμοποιώ τις Ηλεκτρονικές Προμήθειες;

Βήματα ▷

- Επιλέγω **Ηλεκτρονικές Προμήθειες** στην περιοχή **Ηλεκτρονικές Αγορές** για τον κλάδο που ενδιαφερόμαστε
- Επιλέγω **Προσωπική σελίδα** και μπαίνω στο **Διαχειριστικό Τμήμα** του Marketplace
- Επιλέγω **Μειοδοτικοί Διαγωνισμοί**
- Επιλέγω **Νέα Καταχώρηση** για να δημιουργήσω έναν νέο διαγωνισμό
- Συμπληρώνω τα πεδία στα **Βασικά Στοιχεία** (**Κωδικός, Τρόπος Πληρωμής, Τύπος, Προθεσμία, Νόμισμα** κλπ)
- Συμπληρώνω τα **Επιπλέον στοιχεία** του διαγωνισμού το λιγότερο σε μία γλώσσα π.χ. Ελληνικά όταν φυσικά δίνεται η δυνατότητα και άλλης γλώσσας με τα ίδια πληροφοριακά στοιχεία (**Τίτλος, Γενικά, Παράδοση, Πληρωμή, Αρχείο συνημμένο**)
- Πατάω **Αποθήκευση** και όλα τα στοιχεία του διαγωνισμού εμφανίζονται στην καρτέλα **Καταχωρημένοι Διαγωνισμοί**
- Επιλέγω **Προϊόντα** από όπου μπορώ να συμπληρώσω ό,τι προϊόντα αφορούν τον διαγωνισμό καθώς και τα επιμέρους στοιχεία τους (**Μάρκα, Μοντέλο, Ποσότητα, Μονάδα Μέτρησης** κλπ)
- Επιλέγω **Συνεργάτες** και στη συνέχεια συγκεκριμένες επιχειρήσεις εάν επιθυμώ να κάνω κλειστό διαγωνισμό με συγκεκριμένες επιχειρήσεις



Εάν πατήσουμε πάνω στη **Δημοσίευση** ο διαγωνισμός **Ακυρώνεται** και εμφανίζεται αντίστοιχη ένδειξη στο πεδίο **Κατάσταση** (η διαδικασία αυτή δεν είναι όμως αντιστρέψιμη). Οι συμμετοχές του Διαγωνισμού εμφανίζονται στην Καρτέλα **Καταχωρημένοι Διαγωνισμοί**. Ο νικητής επιλέγεται πατώντας **Καθορισμός Νικητή** και ενημέρωνεται αυτόματα με μήνυμα από το portal.

- Επιλέγω **Χώρες** εάν θέλω να περιορίσω τις χώρες από τις οποίες επιχειρήσεις τους μπορούν να λάβουν μέρος στο διαγωνισμό
- Επιλέγω στις **Κατηγορίες** το είδος **Επιχείρησης-προϊόντων** στα αναφέρεται ο διαγωνισμός
- Επιλέγοντας **Προετοιμασία ή Κατάσταση** του διαγωνισμού αλλάζει σε Δημοσίευση και ο Διαγωνισμός δημοσιεύεται τελικά στο Portal
- Πατώντας **Αποσύνδεση** στο αριστερό μενού βγαίνουμε από το διαχειριστικό διαγωνισμών

Πως βρίσκω τους τρέχοντες Διαγωνισμούς στο Portal;

Βήματα ▷

- Επιλέγω **Ηλεκτρονικές Προμήθειες** στην περιοχή **Ηλεκτρονικές Αγοράς** για τον κλάδο που ενδιαφερόμαστε
- Στην καρτέλα **Αναζήτηση RFQ's** επιλέγω τα φίλτρα-πεδία για την εύρεση διαγωνισμών βάση συγκεκριμένων κριτηρίων

Πως κάνω Προσφορά σε ένα Διαγωνισμό;

Βήματα ▷

- Επιλέγω **Ηλεκτρονικές Προμήθειες** στην περιοχή **Ηλεκτρονικές Αγοράς** για τον κλάδο που ενδιαφέρομαι
- Επιλέγω **Αναζήτηση RFQ's**
- Συμπληρώνω τα **Κριτήρια Αναζήτησης** για την εύρεση διαγωνισμών (**Λέξεις Κλειδιά, Προθεσμίες Υποβολής, Κατηγορίες Προϊόντων**), για να δω τους διαγωνισμούς. Τα αποτελέσματα της αναζήτησης εμφανίζονται σε ξεχωριστή καρτέλα με τίτλο **Αποτελέσματα**
- Στην καρτέλα **Αποτελέσματα** επιλέγω τον διαγωνισμό που με ενδιαφέρει πατώντας το σύμβολο "+" για εμφάνιση περισσότερων πληροφοριών
- Επιλέγω **Περισσότερες Πληροφορίες / Υποβολή** και εμφανίζεται ένα παράθυρο που περιλαμβάνει όλες τις πληροφορίες για τον διαγωνισμό όπως τα προϊόντα και η δυνατότητα εκτύπωσης
- Πατάω **Υποβολή** για να συμμετέχω στον διαγωνισμό
- Συμπληρώνω τα εμφανιζόμενα πεδία (**Γενικά στοιχεία, Τιμή, Μάρκα, Μοντέλο** κλπ.)
- Πατάω **Αποθήκευση & Υποβολή**

Τι είναι τα Προϊόντα RFI/B2C;

Το πόνταλ δίνει τη δυνατότητα στα μέλη του να αναζητήσουν **Προϊόντα** που μπορούν να αγοράσουν καθώς και πληροφορίες για αυτά **"RFI"**. Η αγορά προϊόντων αφορά τόσο επιχειρήσεις **"B2B"** όσο και Λιανική **"B2C"**.

Πως βρίσκω Προϊόντα για αγορά RFI/B2C;

Βήματα ▷







- Επιλέγω **Προϊόντα RFI/B2C** στην περιοχή **Ηλεκτρονικές Αγοράς** για τον κλάδο που μας ενδιαφέρει
- Στην **Αναζήτηση Προϊόντων** εισάγω τα επιθυμητά κριτήρια αναζήτησης (**Λέξεις Κλειδιά, Τύπος Επιχείρησης, Κατηγορίες Προϊόντων** κλπ.)
- Πατάω **Αναζήτηση**
- Στην καρτέλα **Αποτελέσματα** εμφανίζονται τα προϊόντα που ταιριάζουν στα κριτήρια αναζήτησης μου
- Επιλέγοντας το σύμβολο "+" εμφανίζονται αναλυτικές πληροφορίες για το συγκεκριμένο προϊόν (**Τιμή, Περιγραφή**, κλπ.)
- Για την αγορά κάποιου προϊόντος επιλέγω **Καλάθι Αγορών**. Το προϊόν μεταφέρεται στο Καλάθι αγορών μου. Πατώντας **Ολοκλήρωση**  στην περιοχή Καλάθι Αγορών, εμφανίζονται οι συνοπτικές λεπτομέρειες για το προϊόν και το κόστος του και η διαδικασία αγοράς του, ενώ ταυτόχρονα συνδέεται το προϊόν με την καρτέλα **Οι Παραγγελίες μου**. Πατώντας **Διαγραφή**  ακυρώνεται η αγορά του προϊόντος
- Στην περιοχή **Οι Παραγγελίες μου** βλέπω τις παραγγελίες που έχουν υποβληθεί από άλλες επιχειρήσεις **Προς την Επιχείρησή μου**, αλλά και όσες παραγγελίες έχω υποβάλλει εγώ **Προς Άλλες Επιχειρήσεις**. Στη δεύτερη περίπτωση επιλέγω το Εικονίδιο της Πιστωτικής Κάρτας (Visa), αν θέλω να πληρώσω για τα προϊόντα που ζητάω. Πατώντας **Περισσότερα** μπορώ να διαβάσω τις πλήρεις λεπτομέρειες της παραγγελίας μου και να την εκτυπώσω
- Για την αίτηση επιπλέον πληροφοριών για ένα προϊόν, πατάω στο **Καλάθι RFI** όπου συμπληρώνω το υποχρεωτικό πεδίο **Γενικά Στοιχεία** και όποιο από τα επιθυμητά πεδία **Τεχνικά Χαρακτηριστικά Στοιχεία, Διαθεσιμότητα, Παράδοση, Κόστος, Ποσότητα** και πατάω **Αποστολή**



Η **αίτηση RFI** αποστέλλεται στον υπεύθυνο του Προϊόντος ως μήνυμα στην καρτέλα **Αιτήματα για Πληροφορίες RFI**, η οποία βρίσκεται στην περιοχή **Προσωπική σελίδα** στο **Σύστημα Διαχείρισης Marketplace**. Ο υπεύθυνος Προϊόντος μπορεί να απαντήσει με ηλεκτρονικό μήνυμα ή να ορίσει συνάντηση χρησιμοποιώντας την ηλεκτρονική ατζέντα.

ΣΥΣΤΗΜΑ ΔΙΑΧΕΙΡΙΣΗΣ MARKETPLACE			
ΕΠΙΧΕΙΡΗΜΑΤΙΚΕΣ ΕΥΚΑΙΡΙΕΣ		ΑΙΤΗΣΗΤΑ ΗΛΕΚΤΡΟΝΙΚΩΝ ΣΥΝΑΝΤΗΣΕΩΝ	
	Διαχειριστείτε τις επιχειρηματικές σας ευκαιρίες		Δείτε τους συνεργάτες σας και επικοινωνήστε μαζί τους
Η ΑΔΑΝΑΩΓΡΑΦΙΑ ΜΟΥ		ΑΙΤΗΣΗΤΑ ΓΙΑ ΠΑΡΡΟΦΟΡΙΕΣ RFI	
	Ελέγξτε την αλληλογραφία σας		Δείτε κριτήματα που έχουν υπομείνει αγοραστές για τα προϊόντα σας
ΠΑΡΑΓΓΕΛΙΕΣ		ΜΕΙΣΘΩΤΙΚΟΙ ΔΙΑΓΩΝΙΣΜΟΙ	
	Διαχειριστείτε τις παραγγελίες σας		Δημιουργείτε και παρακολουθήστε τους διαγωνισμούς σας

περιοχή ΠΡΟΣΩΠΙΚΗ ΣΕΛΙΔΑ ΧΡΗΣΤΗ / ΣΥΣΤΗΜΑ ΔΙΑΧΕΙΡΙΣΗΣ MARKETPLACE

RFI Cart	
ΑΝΑ ΕΠΙΧΕΙΡΗΣΗ	
ΧΡΙΣΤΙΝΑ...	 
Παστέλι Μελιού Αμυγδάλου χωρίς ζάχαρη	
ΠΑΠΑΔΟΠΟ...	 
Παστέλι Μελιού Αμυγδάλου χωρίς ζάχαρη	

περιοχή Προϊόντα RFI /B2C



Η αγοραπωλησία προϊόντων μέσα από το portal προϋποθέτει την σύνδεση των πωλήσεων με ειδικό τραπεζικό λογαριασμό που δέχεται συναλλαγές μέσω internet. Ο αγοραστής μπορεί να κάνει τις αγορές του χρησιμοποιώντας πιστωτική κάρτα ή λογαριασμό PAYPAL εφόσον έχει ενεργοποιηθεί από τον πωλητή.



Ο Λογαριασμός μου

► Προσωπική Ενημέρωση

Μπορώ να έχω εξατομικευμένη επιχειρηματική ενημέρωση:

Το portal σας παρέχει την δυνατότητα να δηλώσετε τις προτιμήσεις σας στις θεματικές ενότητες των **Επιχειρηματικών Νέων & Ευκαιριών** προκειμένου να λαμβάνετε άμεση προσωπική ενημέρωση μέσω email.

Βήματα ►

- Επιλέγω **Προσωπική Ενημέρωση** από την αντίστοιχη περιοχή του **Λογαριασμού** μου
- Επιλέγω να λαμβάνω **Ενημερωτικό ηλεκτρονικό μήνυμα Newsletter** όταν διανέμεται από το Επιμελητήριο, εφόσον το επιθυμώ
- Επιλέγω τις **Κατηγορίες Άρθρων, Επιχειρηματικές Ευκαιρίες, Εκδηλώσεις-Εκθέσεις**, που επιθυμώ να ενημερώνομαι ηλεκτρονικά
- Επιλέγω τις κατηγορίες των **Χρηματοδοτικών Προγραμμάτων (Δικαιούχους, Πεδία, Δραστηριότητες)** για τις οποίες επιθυμώ να λαμβάνω ηλεκτρονική ενημέρωση
- Επιλέγω τις κατηγορίες **Κλαδικών Μελετών** για τις οποίες επιθυμώ να ενημερώνομαι ηλεκτρονικά όταν δημοσιεύονται στο portal
- Πατάω **Εισαγωγή**

Ο ΛΟΓΑΡΙΑΣΜΟΣ ΜΟΥ/ΠΡΟΣΩΠΙΚΗ ΕΝΗΜΕΡΩΣΗ

ΕΠΙΘΥΜΩ ΝΑ ΛΑΜΒΑΝΩ NEWSLETTER

ΕΠΙΣΗΣ ΕΠΙΘΥΜΩ ΝΑ ΛΑΜΒΑΝΩ ΠΡΟΣΩΠΟΠΟΙΗΜΕΝΟ E-MAIL ΣΧΕΤΙΚΑ ΜΕ ΤΙΣ ΠΑΡΑΚΑΤΩ ΚΑΤΗΓΟΡΙΕΣ:

ΑΡΘΡΑ:

- ΑΦΙΕΡΩΜΑΤΑ
- ΘΕΣΕΙΣ - ΠΡΩΤΟΒΟΥΛΙΕΣ
- ΜΕΛΕΤΕΣ ΕΠΙΜΕΛΗΤΗΡΙΟΥ
- ΕΙΔΙΚΗ ΠΛΗΡΟΦΟΡΗΣΗ
 - ΑΓΟΡΑΝΟΜΙΚΕΣ ΔΙΑΤΑΞΕΙΣ
 - ΕΜΠΟΡΙΚΕΣ ΑΠΟΣΤΟΛΕΣ-ΕΚΘΕΣΕΙΣ
 - ΠΡΟΚΗΡΥΞΕΙΣ - ΔΙΑΓΩΝΙΣΜΟΙ
 - ΚΛΑΔΙΚΕΣ ΜΕΛΕΤΕΣ
 - ΕΥΡΩΠΑΪΚΗ ΝΟΜΟΘΕΣΙΑ
 - ΑΠΟΦΑΣΕΙΣ/ΣΥΣΤΑΣΕΙΣ
 - ΚΑΝΟΝΙΣΜΟΙ/ΟΔΗΓΙΕΣ
 - ΠΡΟΣΦΟΡΕΣ-ΖΗΤΗΣΕΙΣ ΠΡΟΪΟΝΤΩΝ

περιοχή Ο ΛΟΓΑΡΙΑΣΜΟΣ ΜΟΥ / ΠΡΟΣΩΠΙΚΗ ΕΝΗΜΕΡΩΣΗ

Οδηγός χρήσης του portal

Περιεχόμενα ▷

Νέος Χρήστης:

- Πώς Αποκτήω κωδικό πρόσβασης στο portal

Εγγεγραμμένος Χρήστης

- Πώς συνδέομαι στο portal
- Αν ξεχάσω τον κωδικό μου
- Πώς απευθύνω αίτημα στο Επιμελητήριο
- Πώς παρακολουθώ την πορεία του αιτηματός μου
- Πώς ζητάω ένα πιστοποιητικό/βεβαίωση από το Επιμελητήριο
- Πώς ελέγχω τα στοιχεία μου στο Επιμελητήριο
- Πώς ενημερώνομαι για το υπόλοιπο της συνδρομής μου
- Πώς πληρώνω την συνδρομή μου
- Πώς ενημερώνομαι για την πορεία της πληρωμής μου
- Πώς ανεβάζω μια επιχειρηματική ευκαιρία στο portal
- Πώς αναζητώ μια επιχειρηματική ευκαιρία
- Πώς χρησιμοποιώ τα αποτελέσματα της αναζήτησης

Ηλεκτρονικές Αγορές

- Απλό μέλος του Επιμελητηρίου
- Ποιές είναι οι διαθέσιμες υπηρεσίες μου
- Μέλος της Γενικής Αγοράς
- Πώς δημιουργώ την εταιρική παρουσίαση
- Μέλος Κλαδικής Αγοράς
- Πώς δημιουργώ την εταιρική μου παρουσίαση

Ηλεκτρονικές Αγορές και Πληροφόρηση

- Τι είναι ο Κατάλογος Επιχειρήσεων
- Πώς γίνεται η αναζήτηση μιας επιχείρησης
- Τι είναι ο Επιχειρηματικός Οδηγός
- Πώς γίνεται η αναζήτηση στον Επιχειρηματικό Οδηγό

▶ Επιχειρηματική Πληροφόρηση

Πώς ενημερώνομαι για Εκθέσεις, Χρηματοδοτήσεις κ.α.

Το portal σας προσφέρει την δυνατότητα πλήρης και ταξινομημένης ενημέρωσης σχετικά με **Εκθέσεις-Εκδηλώσεις** στην Ελλάδα και το Εξωτερικό, για **Χρηματοδοτήσεις** μέσα από Ελληνικά και Ευρωπαϊκά προγράμματα, ενώ μπορείτε και να λαμβάνετε ενημέρωση σχετικά με τις τρέχουσες **Κλαδικές Μελέτες** για διάφορους κλάδους της Επιχειρηματικότητας.

Πώς ενημερώνομαι για Εκθέσεις-Εκδηλώσεις

Βήματα ▷

- Επιλέγω **Εκθέσεις-Εκδηλώσεις** στην περιοχή **Επιχειρηματική Πληροφόρηση**
- Συμπληρώνω τα **Κριτήρια Αναζήτησης** στα αντίστοιχα πεδία (Τύπος, Ήπειρος, Χώρα, Λέξεις Κλειδιά, Ημερομηνίες Διεξαγωγής, Κατηγορία)
- Πατάω **Αναζήτηση**

Πώς ενημερώνομαι για Χρηματοδοτήσεις

Βήματα ▷


- Επιλέγω **Χρηματοδοτήσεις** στην περιοχή **Επιχειρηματική Πληροφόρηση**
- Συμπληρώνω τα **Κριτήρια Αναζήτησης** στα αντίστοιχα πεδία (Τύπος, Δικαιούχοι Αντικείμενο, Πεδία επιχειρηματικότητας, Προθεσμία Υποβολής, Λέξεις Κλειδιά)
- Πατάω **Αναζήτηση**

Πώς ενημερώνομαι για Κλαδικές Μελέτες

Βήματα ▷

- Επιλέγω **Κλαδικές Μελέτες** στην περιοχή **Επιχειρηματική Πληροφόρηση**
- Συμπληρώνω τα **Κριτήρια Αναζήτησης** στα αντίστοιχα πεδία (Κλάδος, Εταιρία, Ημερομηνία Δημοσίευσης, Λέξεις Κλειδιά)
- Πατάω **Αναζήτηση**

περιοχή
ΧΡΗΜΑΤΟΔΟΤΙΚΑ ΠΡΟΓΡΑΜΜΑΤΑ
ΚΡΙΤΗΡΙΑ ΑΝΑΖΗΤΗΣΗΣ



The screenshot shows a search interface with several dropdown menus and text input fields. The title is 'ΧΡΗΜΑΤΟΔΟΤΙΚΑ ΠΡΟΓΡΑΜΜΑΤΑ ΚΡΙΤΗΡΙΑ ΑΝΑΖΗΤΗΣΗΣ'. The form includes sections for 'ΠΕΔΙΑ', 'ΑΝΤΙΚΕΙΜΕΝΟ', 'ΠΡΟΘΕΣΜΙΑ ΥΠΟΒΟΛΗΣ', and 'ΛΕΞΕΙΣ ΚΛΕΙΔΙΑ'. A magnifying glass icon is overlaid on the right side of the form.