



**ΠΕΡΙΕΧΟΜΕΝΑ**

**Προβλέψεις για την ολλανδική οικονομία**

Προβλέψεις για την ολλανδική οικονομία

Σελ.1

Σύμφωνα με τις εκτιμήσεις του Κεντρικού Γραφείου Σχεδιασμού (CPB) για την πορεία της ολλανδικής οικονομίας, το τρέχον έτος αναμένεται οικονομική μεγέθυνση 0,7% του ΑΕΠ και 1,4% το επόμενο έτος. Η αγοραστική δύναμη των Ολλανδών πολιτών αναμένεται να αυξηθεί κατά 1,9% το 2024. Την ίδια στιγμή, ο αριθμός των ανθρώπων που ζουν σε συνθήκες

φτώχειας θα ανέλθει στο εκατομμύριο. Ο πληθωρισμός θα παραμείνει υψηλός για περισσότερο από ό,τι αναμενόταν σύμφωνα με προηγούμενες εκτιμήσεις του CPB (3,9% φέτος και 3,8% το επόμενο έτος). Η ύφεση στην οποία βρίσκεται αυτή τη στιγμή η Ολλανδία θα είναι βραχύβια. Τα επόμενα χρόνια, ωστόσο, η ανάπτυξη θα συνεχίσει

να είναι μέτρια, κατά μέσο όρο περίπου 1,1% ετησίως. Επίσης, εκτιμάται ότι και η ανεργία θα αυξηθεί και θα διαμορφωθεί το τρέχον έτος σε 3,6% του ενεργού πληθυσμού και σε 4% το 2024.

Διμερές εμπόριο Ελλάδος – Ολλανδίας (Ιανουάριος-Μάιος 2023)

Σελ. 2

Υψηλός δομικός πληθωρισμός λόγω υπερθέρμανση ολλανδικής οικονομίας

Σελ. 2

Κατευθυντήριες επιλογές για το ενεργειακό σύστημα του μέλλοντος

Σελ.3

Ο επενδυτικός οίκος Exor του ομίλου Fiat απέκτησε μερίδιο 15% στην Philips

Σελ.3

Πορεία Χρηματιστηρίου Αμστερνταμ

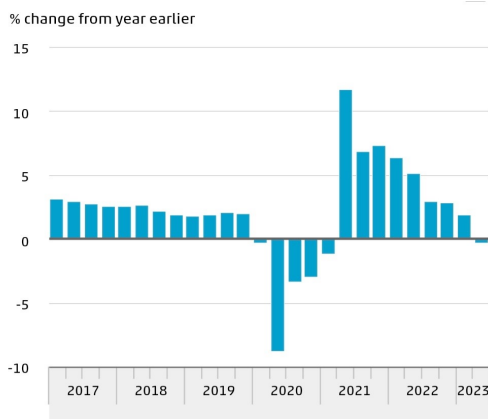
Σελ. 4

**Οικονομικοί δείκτες - Προβλέψεις**

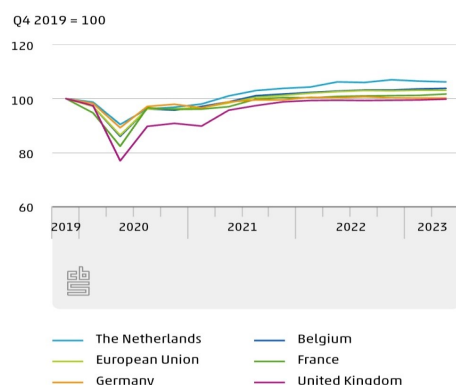
	2021	2022	2023	2024
Ακαθάριστο εγχώριο προϊόν (αύξηση %)	6,2	4,3	0,7	1,4
Οικιακή κατανάλωση (%)	4,3	6,6	0,7	2,3
Δημόσια κατανάλωση (%)	5	1,6	2,4	2,8
Ανεργία (% του εργατικού δυναμικού)	4,2	3,5	3,6	4
Ισοζύγιο τρεχουσών συναλλαγών (% ΑΕΠ)	12,1	9,2	9,1	8,6
Ισοζύγιο Γενικής Κυβέρνησης (% ΑΕΠ)	-2,3	-0,1	-1,6	-2,4
Χρέος Γενικής Κυβέρνησης (% ΑΕΠ)	51,7	5,1	48	47,4
Εξαγωγές αγαθών και υπηρεσιών (%)	8	4,5	0,8	1,5
Εισαγωγές αγαθών και υπηρεσιών (%)	6,2	3,8	1,9	2

**Σύνταξη - Επιμέλεια**  
Ευάγγελος Δαϊρετζής  
Ελένη Καραγιάννη

**Μεταβολή ολλανδικού ΑΕΠ**



**Σύγκριση με μεταβολή ΑΕΠ ορισμένων ευρωπαϊκών χωρών**



**Διμερές εμπόριο Ελλάδος – Ολλανδίας (Ιανουάριος-Μάιος 2023)**

Σύμφωνα με προσωρινά στοιχεία της ΕΛΣΤΑΤ για το ελληνο-ολλανδικό εμπόριο, την περίοδο Ιανουαρίου – Μαΐου του 2023 καταγράφηκε αύξηση ελληνικών εξαγωγών 16,8% (έναντι 5,2% διεθνώς) σε σύγκριση με την αντίστοιχη περίοδο του 2022 (532,6 εκ. € το 2023 έναντι 456 εκ. € το 2022). Οι εισαγωγές μας αυξήθηκαν κατά 21,5% την εξεταζόμενη

περίοδο του 2023 σε σύγκριση με την ίδια περίοδο του 2022. Ο όγκος του διμερούς εμπορίου παρουσίασε αύξηση 20,4%, ενώ το εμπορικό έλλειμμα για την χώρα μας επιδεινώθηκε κατά 23,2%. Το ίδιο διάστημα του 2023 στην Ολλανδία κατευθύνθηκε το 2,5% των εξαγωγών μας έναντι 2,2% το 2022. Επίσης, αύξηση παρουσίασε και το ποσοστό των εισα-

γωγών μας από την Ολλανδία στο σύνολο των εισαγωγών μας από 4,7% σε 6%. Την περίοδο Ιανουαρίου – Μαΐου του 2023 η Ολλανδία κατέλαβε την 8<sup>η</sup> θέση μεταξύ των πελατών μας στην ΕΕ και την 13<sup>η</sup> διεθνώς ενώ όσον αφορά τους προμηθευτές μας κατέλαβε την 3<sup>η</sup> θέση στην ΕΕ και την 4<sup>η</sup> διεθνώς μετά την Γερμανία, Ιταλία και Κίνα.



<https://www.osacargo.com/greece/transport-netherlands-greece/>

Αξία σε εκ. €	Ιαν-Μάι 2022	Ιαν-Μάι 2023	Μεταβολή 2023/22%	Σύνθεση % 2023	Σύνθεση % 2022
<b>Εξαγωγές</b>	456,0	532,6	16,8%	2,5%	2,2%
<b>Εισαγωγές</b>	1.644,1	1.996,9	21,5%	6,0%	4,7%
<b>Όγκος</b>	2.100,1	2.529,6	20,4%		
<b>Ισοζύγιο</b>	-1.188,2	-1.464,3	23,2%		
<b>Κάλυψη εξαγ./εισαγ.</b>	27,7%	26,7%			

Πηγή : ΕΛΣΤΑΤ

**Υψηλός δομικός πληθωρισμός λόγω υπερθέρμανση ολλανδικής οικονομίας**

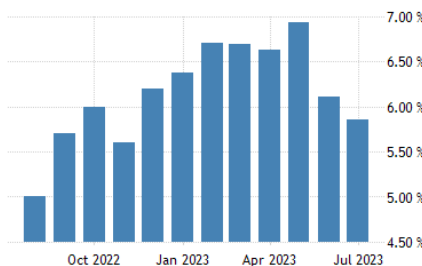
Σύμφωνα με την Κεντρική Τράπεζα της Ολλανδίας (DNB), λόγω συνδυασμού έκτακτων παραγόντων και συνεχιζόμενης οικονομικής υπερθέρμανσης, ο πληθωρισμός στην Ολλανδία είναι υψηλότερος από ό,τι στην υπόλοιπη Ευρώπη. Με μια πρώτη ματιά, μπορεί να φαίνεται ότι ο πληθωρισμός συμβαδίζει με αυτόν στα λοιπά κ-μ, αλλά αυτή η εικόνα αλλάζει όταν αποκλειστούν οι ασταθείς τιμές της ενέργειας.

Ο δομικός πληθωρισμός, ο οποίος δίνει ευκρινέστερη εικόνα των

τάσεων του πληθωρισμού μεσοπρόθεσμα, αυξάνεται ταχύτερα από τον μέσο όρο της ευρωζώνης από τις αρχές του 2022. Ο ολλανδικός δομικός πληθωρισμός ανέρχεται στο 7,2% έναντι 5,5% του ευρωπαϊκού μέσου όρου. Εν λόγω διαφορά μπορεί να εξηγηθεί εν μέρει από την αύξηση των διδάκτρων καθώς και από την διαφορετική σύνθεση του καλαθιού αγορών που χρησιμοποιεί η Στατιστική Υπηρεσία (CBS).

Ενας άλλος λόγος είναι ότι η ολλανδική οικονομία βιώνει υψηλούς

ρυθμούς ανάπτυξης επί σειρά ετών. Αυτό ισχύει για πολλές ευρωπαϊκές χώρες, αλλά η οικονομική υπερθέρμανση δεν είναι πουθενά πιο αισθητή όσο στην Ολλανδία με αποτέλεσμα, οι τιμές των αγαθών και των υπηρεσιών να έχουν αυξηθεί. Οι αυξήσεις των μισθών, οι υψηλότερες στην Ευρωζώνη ως λογική συνέπεια της στενής αγοράς εργασίας και του υψηλότερου πληθωρισμού, έπαιξαν επίσης ρόλο στον υψηλό δομικό πληθωρισμό στην Ολλανδία.



<https://tradingeconomics.com/netherlands/core-inflation-rate>

## Κατευθυντήριες επιλογές για το ενεργειακό σύστημα του μέλλοντος

Από ένα ενεργειακό σύστημα που λειτουργούσε σχεδόν εξ ολοκλήρου με άνθρακα, πετρέλαιο και φυσικό αέριο, η Ολλανδία μεταβαίνει σε ένα πολύ διαφορετικό σύστημα με σχεδόν αποκλειστικά ανανεώσιμες πηγές. Μια πρώτη επιλογή που κάνει το Υπουργικό Συμβούλιο είναι να μεγιστοποιήσει τον ενεργειακό εφοδιασμό, μέσω αύξησης εγχώριας παραγωγής και κατασκευή των απαραίτητων υποδομών. Ως εκ τούτου, η Κυβέρνηση θα σχεδιάσει σενάρια με τη μεγαλύτερη ζήτηση στο μέλλον και θα προσαρμόσει ανάλογα την ενεργειακή της πολιτική και τις επενδύσεις.

Οι υποδομές βιώσιμης ενέργειας θα παραμείνουν σπάνιες τα επόμενα χρόνια και αυτός είναι ο λόγος για τον οποίο η Κυβέρνηση επέλεξε να εστιάσει στην εξοικονόμηση ενέργειας. Στοχεύει περισσότερο στην πρόληψη της έλλειψης και στη χρήση της σπάνιας ενέργειας σε μέρη όπου δεν υπάρχει αξιόλογη ή οικονομικά προσιτή εναλλακτική λύση. Το υδρογόνο πχ χρησιμοποιείται κυρίως για να καταστήσει τη βιομηχανία πιο βιώσιμη και κατά συνέπεια σχετικές υποδομές που διαδραματίζουν σημαντικό ρόλο για ολόκληρο το ενεργειακό σύστημα, θα έχουν προτεραιότητα στην κατασκευή και την αδειοδότηση.

Ως χώρα διέλευσης με μεγάλα λιμάνια και ως σημαντικός παραγωγός αιολικής ενέργειας στην Βόρεια Θάλασσα, η Ολλανδία έχει τη δυνατότητα να παραμείνει σημαντικό ενεργειακό κόμβος στην Ευρώπη. Στο ενεργειακό σύστημα του μέλλοντος, η διεθνής συνεργασία και η διεθνής σύνδεση των ενεργειακών μας συστημάτων θα αποκτήσουν μεγαλύτερη βαρύτητα. Η Κυβέρνηση θέλει να συνάψει συμφωνίες με άλλες χώρες της Βόρειας Θάλασσας για ανάπτυξη ενεργειακών κόμβων στην περιοχή, ώστε η χώρα να συνδεθεί περαιτέρω με τα ενεργειακά συστήματα άλλων χωρών.



<https://dutchreview.com/expat/renewable-energy-netherlands/>

## Ο επενδυτικός οίκος Exor του ομίλου Fiat απέκτησε μερίδιο 15% στην Philips

Ο επενδυτικός οίκος Exor απέκτησε στο χρηματιστήριο του Άμστερνταμ μερίδιο 15% της ολλανδικής πολυεθνικής εταιρείας ιατρικής τεχνολογίας Philips έναντι 2,6 δισ. € κι έτσι καθίσταται ο μεγαλύτερος μέτοχος της εταιρείας. Η συμφωνία επιτρέπει στην Exor να αυξήσει τη συμμετοχή της στο μέγιστο όριο του 20% του μετοχικού κεφαλαίου της Philips.

Ο οίκος Exor με έδρα το Άμστερνταμ, ελέγχεται από την οικογένεια Agnelli η οποία ίδρυσε την εταιρεία αυτοκινήτων Fiat. Ο όμιλος έχει

πραγματοποιήσει επενδύσεις περίπου 33 δισ. € σε ευρύ φάσμα εταιρειών παγκοσμίως, όπως η ποδοσφαιρική ομάδα Γιουβέντους και ο όμιλος Economist.

Η Philips αντιμετωπίζει τις επιπτώσεις που προκύπτουν από προβλήματα που παρουσίασε ο αναπνευστικός εξοπλισμός της για άτομα που πάσχουν από υπνική άπνοια. Έχει μάλιστα ανακαλέσει 5,5 εκ. μηχανήματα και 17 εκ. μάσκες ύπνου παγκοσμίως και έχει διαθέσει πάνω από 1,5 δισ. ευρώ για κάλυψη πιθανών αξιώσεων αποζημίωσης.

Η δε τιμή της μετοχής της έχει υποχωρήσει κατά 70%.

Εκπρόσωπος της Exor δήλωσε ότι ο επενδυτικός οίκος γνώριζε καλά το συγκεκριμένο πρόβλημα της Philips, ωστόσο αποφάσισε μία μακροπρόθεσμη επένδυση που υπερβαίνει ένα προσωρινό ζήτημα. Τέλος, η εν λόγω εξαγορά λειτουργεί προστατευτικά προς τη Philips η οποία, λόγω αυτού του προβλήματος, είχε καταστεί εν γένει τρωτή και συνεπώς εκτεθειμένη σε μία δυναμική «εχθρική» εξαγορά.



<https://business.express/agnelli-family-exor-buys-2-8-billion-stake-in-philips/>

## ΠΡΕΣΒΕΙΑ ΤΗΣ ΕΛΛΑΔΟΣ ΣΤΗΝ ΧΑΓΗ

### ΓΡΑΦΕΙΟ ΟΙΚΟΝΟΜΙΚΩΝ & ΕΜΠΟΡΙΚΩΝ ΥΠΟΘΕΣΕΩΝ

Διεύθυνση:  
Amaliastraat 1, 2514 JC The Hague,  
The Netherlands

Ωράριο (ώρα Ελλάδος):  
09.00 - 17.00


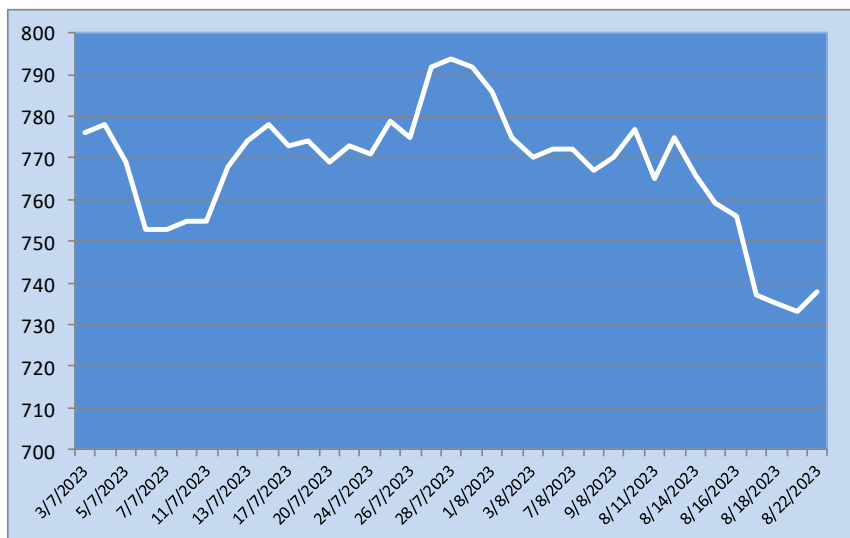
Τηλέφωνο:  
(0031 70) 356 1199

Ηλ. Ταχυδρομείο:  
ecocom-hague@mfa.gr

Ιστοσελίδα  
www.agora.mfa.gr



## Χρηματιστήριο Αμστερνταμ : 3/7—22/8/2023



Ετήσια Έκθεση για την οικονομία της Ολλανδίας και τις διμερείς οικονομικές και σχέσεις

<https://agora.mfa.gr/ta-grafeia-oikonomikon-emporikon-upotheseon/grafeia-ana-xora/infofile/84374>

## ΠΡΟΣΕΧΕΙΣ ΕΚΘΕΣΕΙΣ

Όνομα Έκθεσης	Θέμα	Περίοδος	Διεύθυνση	Διεύθυνση
Emerce Fashion	(Ψηφιακή) τεχνολογία, ηλεκτρονικό εμπόριο και μάρκετινγκ για εταιρείες μόδας	14-Σεπ	<a href="https://emerce.nl/event/fashion/">https://emerce.nl/event/fashion/</a>	Pakhuis De Zwijger, Piet Heinkade 179, 1019 HC Amsterdam, Netherlands
TECHSPO Amsterdam	Έκθεση τεχνολογίας και καινοτομίας	14-15 Σεπτεμβρίου	<a href="https://techspoamsterdam.nl/">https://techspoamsterdam.nl/</a>	Amsterdam ArenA, ArenA Boulevard 1, 1101 Amsterdam, Netherlands
Gastvrij Rotterdam	Γαλαστρονομία, καινοτόμα προϊόντα	18-20 Σεπτεμβρίου	<a href="https://www.gastvrij-rotterdam.nl/exposanten/deelnemen">https://www.gastvrij-rotterdam.nl/exposanten/deelnemen</a>	Rotterdam Ahoy, Ahoyweg 10, 3084 BA Rotterdam Netherlands
Kunststoffen	Καινοτόμα και βιώσιμα υλικά (πλαστικά/ καουτσούκ)	20-12 Σεπτεμβρίου	<a href="https://kunststoffenbeurs.nl/">https://kunststoffenbeurs.nl/</a>	Brabanthallen 's Hertogenbosch, Diezekade 2, 5222 AK 's Hertogenbosch, Netherlands
IADC HSE & Sustainability Europe Conference & Exhibition	Υγεία, Ασφάλεια και Περιβάλλον (HSE) στον τομέα της ενεργειακής εξόρυξης	25-26 Σεπτεμβρίου	<a href="https://www.iadc.org/event/iadc-hse-sustainability-europe-2023-conference-exhibition/">https://www.iadc.org/event/iadc-hse-sustainability-europe-2023-conference-exhibition/</a>	Amsterdam Marriott Hotel, Stadhouderskade 12, 1054 ES, Amsterdam, Netherlands
IOT Tech Expo Europe	Τεχνολογία και καινοτομία	26-27 Σεπτεμβρίου	<a href="https://www.iotechexpo.com/europe/">https://www.iotechexpo.com/europe/</a>	RAI International Exhibition and Congress Centre Europaplein 1078 GZ Amsterdam Netherlands
5G Expo	Τεχνολογία και καινοτομία	26-27 Σεπτεμβρίου	<a href="https://5gexpo.net/europe/">https://5gexpo.net/europe/</a>	RAI International Exhibition and Congress Centre Europaplein 1078 GZ Amsterdam Netherlands